

Résultats de l'étude sur les pratiques sociales et culturelles des pensionnés des IEG

RESULTATS NATIONAUX

Décembre 2011

Informations préalables

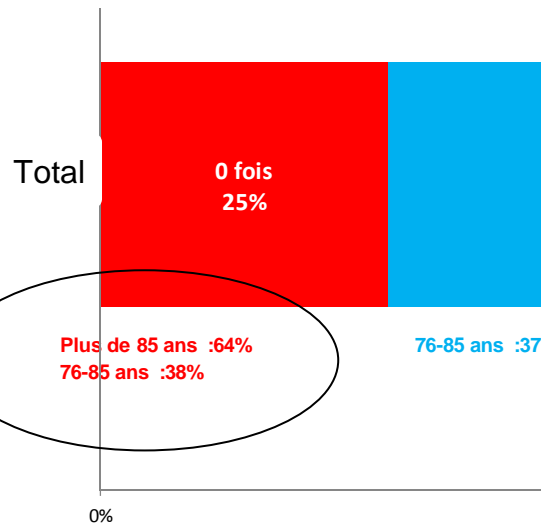
- Quand nous parlons de **pensionnés** tout au long du rapport, nous comprenons l'ensemble des pensionnés des IEG de plus de 50 ans.
- Le **redressement** : Dans le domaine des études marketing, le redressement d'échantillons a pour objectif d'améliorer la représentativité de l'échantillon interrogé, sur un certain nombre de critères de qualification. Le principe sous-jacent est que seul un échantillon ayant la même structure que la population-mère sur les critères que l'on connaît de cette population, permet de généraliser les réponses obtenues sur les autres critères, à l'ensemble de cette population. Le redressement cherche donc à appliquer des pondérations aux individus pour augmenter le poids de ceux appartenant à des groupes sous-représentés dans l'échantillon interrogé par rapport à la population-mère, et à réduire parallèlement le poids de ceux qui sont sur-représentés.
- **ST** : sous total
- **NR ou SR** : Non réponse ou sans réponse
- **Différences significatives** : dire qu'une différence est significative à 10% signifie qu'il y a 90% de chances que la différence ne soit pas due au hasard. Elles ont été indiquées de différentes façons tout au long du rapport (cf pages suivantes exemple 1-2-3).

Note pour la lecture

- Pour les graphiques suivants, quand certaines sous-populations ont des réponses significativement différentes de l'ensemble de la population des pensionnés, ces différences sont indiquées de plusieurs manières :

Exemple 1 -

Les plus de 85 ans sont 64% à citer « 0 fois » ce qui est statistiquement différent du total (25%)



Plus de 85 ans :64%
76-85 ans :38%

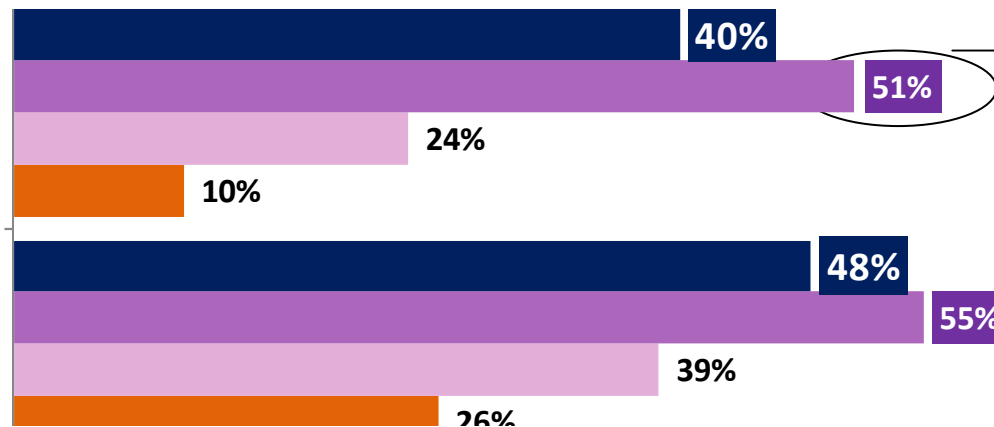
0%

Base ont répondu 20231

Note pour la lecture

- Pour les graphiques suivants, quand certaines sous-populations ont des réponses significativement différentes de l'ensemble de la population des pensionnés, ces différences sont indiquées de plusieurs manières :

Exemple 2



Si encadré : les réponses de cette population sont significativement supérieures au total

Note pour la lecture

- Pour les graphiques suivants, quand certaines sous-populations ont des réponses significativement différentes de l'ensemble de la population des pensionnés, ces différences sont indiquées de plusieurs manières :

Exemple 3

Se préoccupe de plus en plus de sa santé

90%

90% est souligné donc significativement supérieur au % de l'ensemble des réponses

METHODOLOGIE

- 2 modes d'interrogation :
 - Papier auto-administré, via la proximité (CMCAS, SLVie, Centres de vacances...)
 - Internet

- Nombre de questionnaires reçus : 20 992
- Nombre de questionnaires validés : 20 957

- Terrain d'enquête du 15 juin au 23 novembre 2011

- Les résultats ont été redressés pour leur permettre d'être représentatifs de la structure des pensionnés des IEG de plus de 50 ans en terme de sexe et d'âge.

Les pensionnés des IEG

- Les pensionnés des IEG
 - Signalétique : sexe, âge, structure du foyer...
- Les activités des pensionnés des IEG
 - La semaine type
 - Les activités de loisirs, culturelles et sportives
 - Le bénévolat
 - Les vacances
- Depuis qu'ils sont à la retraite...
 - Leurs attentes
 - Leurs préoccupations
- Les pensionnés et les CMCAS

LE REDRESSEMENT

Afin d'être représentatif de la population des pensionnés des IEG de plus de 50 ans en terme de sexe et d'âge, nous avons procédé au redressement suivant...

Critères	Questionnaires validés		Structure de la population "pensionnés des IEG"	Poids dans la colonne TOTAL
Sexe	Nombre	%	%	%
TOTAL	20 957	100%	100%	100%
Homme	13 619	65%	60%	60%
Femme	7 072	34%	40%	40%
SR	266	1%	-	-
Age	Nombre	%	%	%
TOTAL	20 957	100%	100%	100%
Moins de 66 ans	8 965	43%	37%	37%
66 à 75 ans	5 915	28%	26%	26%
Plus de 75 ans	5 933	28%	37%	37%
SR	144	1%	-	-

LES PENSIONNÉS DES IEG

Les pensionnés des IEG

SEXE

Homme
Femme
NR

Base redressée
total : 20957

59%
40%
1%

Internet

<u>63%</u>
<u>37%</u>
<u>0%</u>

AGE

Moins de 66 ans
Moins de 56 ans
56 - 60 ans
61 - 65 ans
66 à 75 ans
66 - 70 ans
71 - 75 ans
76 - 85 ans
76 - 80 ans
81 - 85 ans
Plus de 85 ans
NR

Base redressée
total : 20957

37%
3%
15%
19%
26%
14%
12%
28%
15%
12%
9%
1%

Internet

<u>9%</u>
<u>32%</u>
<u>32%</u>
<u>16%</u>
<u>6%</u>
<u>3%</u>
<u>1%</u>
<u>0%</u>
<u>0%</u>

Situation familiale

Célibataire
Marié(e)
En concubinage, pacsé
Veuf (ve)
NR

Base redressée
total : 20957

6%
62%
3%
26%
3%

Internet

<u>5%</u>
<u>78%</u>
<u>6%</u>
<u>5%</u>
<u>7%</u>

Statut

L'ouvrant-droit
Le conjoint
Titulaire de la pension de reversion
NR

Base redressée
total : 20957

75%
8%
14%
3%

Les pensionnés des IEG

Conjoint retraité	Base redressée total : 20957	Internet	Moins de 76 ans		
			76-85 ans	Plus de 85 ans	
Oui	53%	<u>61%</u>	<u>56%</u>	<u>53%</u>	<u>31%</u>
Non	17%	<u>25%</u>	<u>24%</u>	<u>5%</u>	<u>8%</u>
NR	30%	<u>13%</u>	<u>20%</u>	<u>42%</u>	<u>62%</u>

Habitation	Base redressée total : 20957	Internet	Moins de 76 ans		
			76-85 ans	Plus de 85 ans	
Un village	40%	<u>42%</u>	<u>45%</u>	<u>33%</u>	<u>33%</u>
Une ville	46%	<u>39%</u>	<u>43%</u>	<u>53%</u>	<u>49%</u>
Une grande ville (Hors agglomération parisienne)	7%	<u>6%</u>	<u>6%</u>	<u>8%</u>	<u>10%</u>
En agglomération parisienne	5%	<u>7%</u>	<u>6%</u>	<u>5%</u>	<u>4%</u>
NR	2%	<u>6%</u>	<u>2%</u>	<u>2%</u>	<u>4%</u>

Propriétaire d'une résidence secondaire	23%
---	-----

Les pensionnés des IEG

Personnes à charge	Base redressée total : 17679
Des enfants	7%
Des petits enfants	4%
Des parents	3%
Au moins une citation	12%

Le handicap, la dépendance	Base redressée total : 20957	Internet	Moins de 76 ans	76-85 ans	Plus de 85 ans
S'occupe d'une personne malade, âgée et/ou handicapée	17%	<u>20%</u>	<u>21%</u>	<u>12%</u>	<u>9%</u>
Problèmes physiques ou de santé qui limitent dans la vie quotidienne	39%	<u>22%</u>	<u>26%</u>	<u>56%</u>	<u>77%</u>

LES ACTIVITÉS DES PENSIONNÉS DES IEG

- L'agenda de la semaine
- Les activités de loisirs, culturelles et sportives
- Le bénévolat
- Les vacances

L'AGENDA DE LA SEMAINE

La semaine « comme les autres »

La semaine « pas comme les autres »

LA SEMAINE « COMME LES AUTRES »

Des pensionnés des IEG

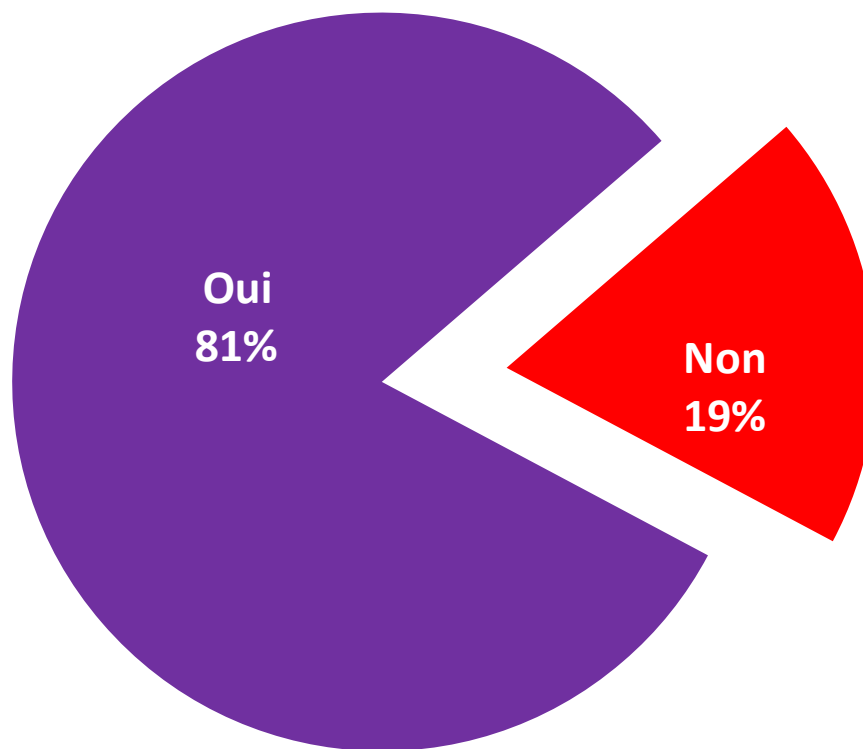
Des moins de 76 ans

Des 76-85 ans

Des plus de 85 ans

L'AGENDA DE LA SEMAINE

Q2 - Cette semaine était-elle une semaine comme les autres?



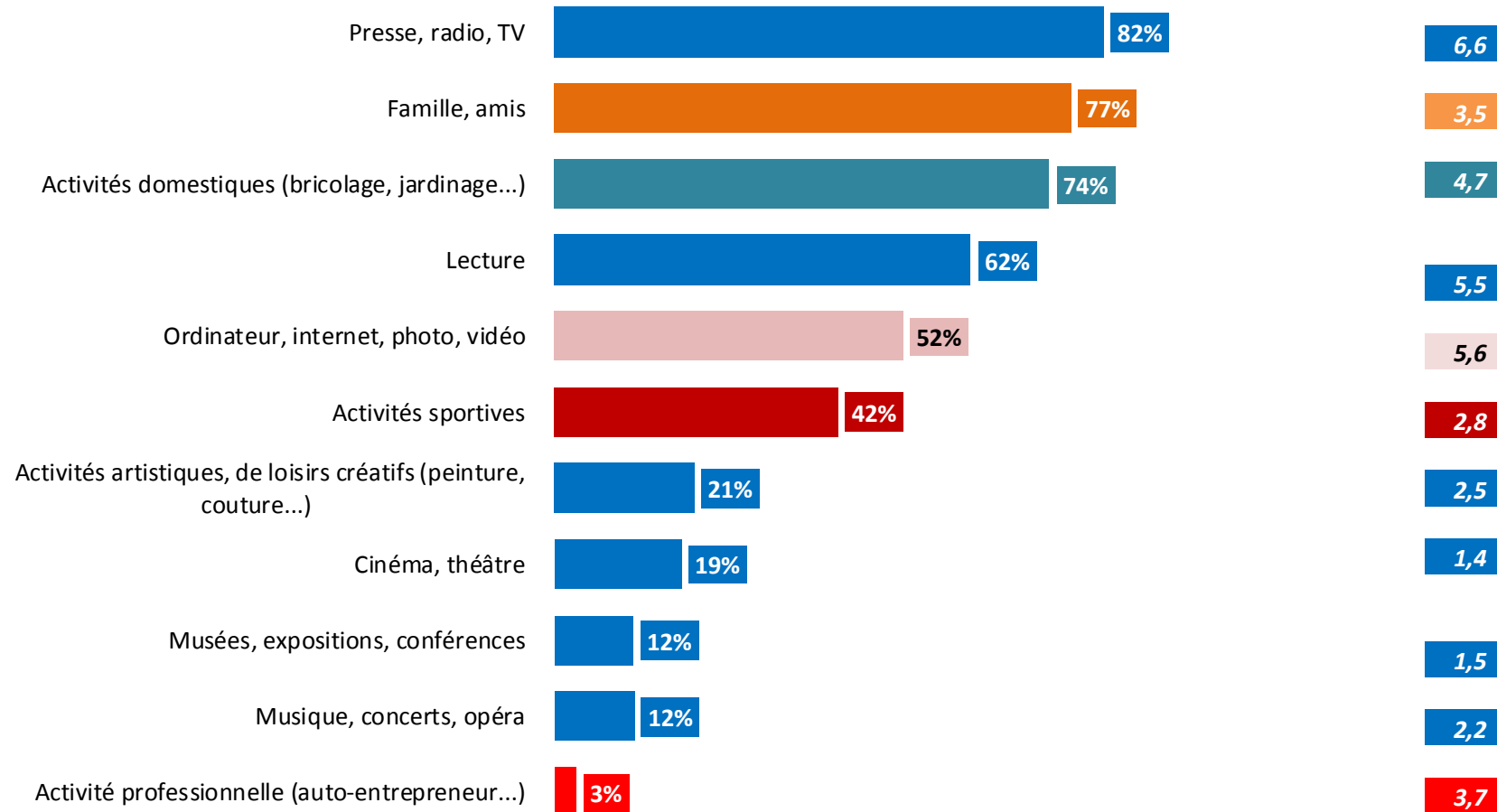
Base total ont répondu : 20957

Les activités pratiquées

Q1 . Une « semaine comme les autres »

95% ont cité au moins une activité; en moyenne 4,6 activités effectuées

Si pratiquée nombre de jour dans la semaine où elle est pratiquée



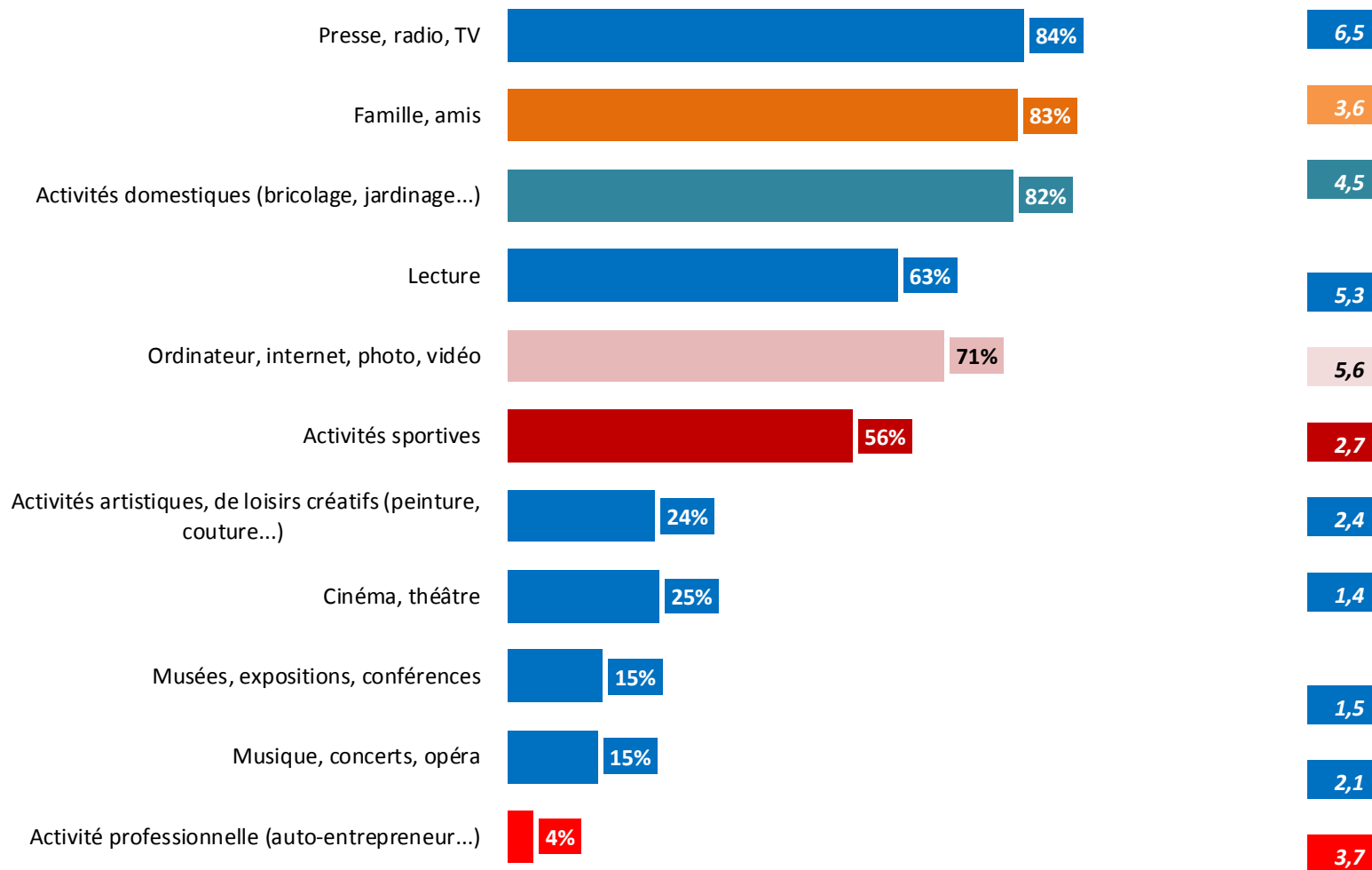
Les activités pratiquées

moins de 76 ans

Pour 78% des Moins de 76 ans cette semaine était une semaine -comme les autres-

97% ont cité au moins une activité; en moyenne 5,4 activités effectuées

Si pratiquée nombre de jour dans la semaine où elle est pratiquée



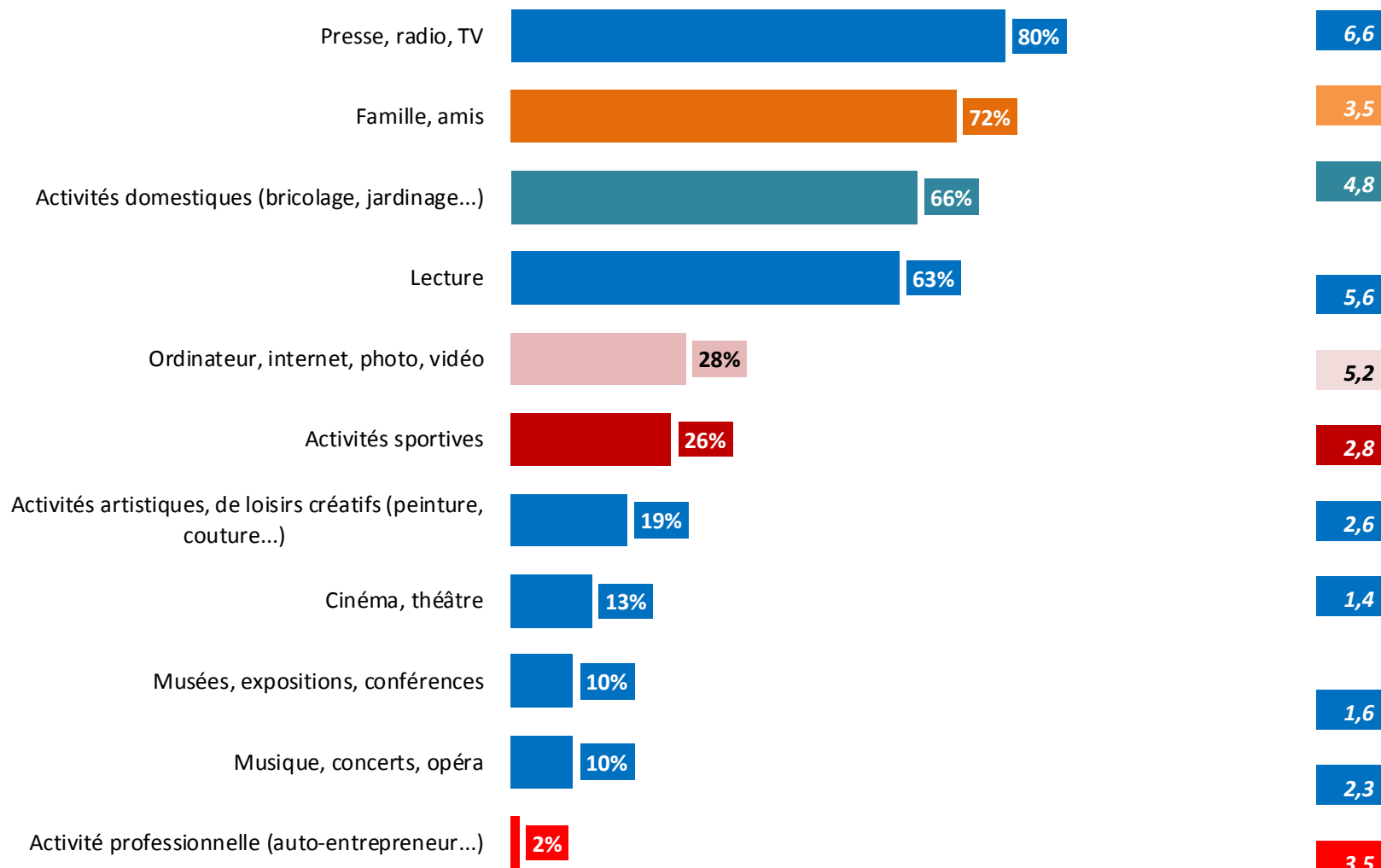
Les activités pratiquées

Les 76-85 ans

Pour 85% des 76-85 ans cette semaine était une semaine -comme les autres-

93% ont cité au moins une activité; en moyenne 4,2 activités effectuées

Si pratiquée nombre de jour dans la semaine où elle est pratiquée



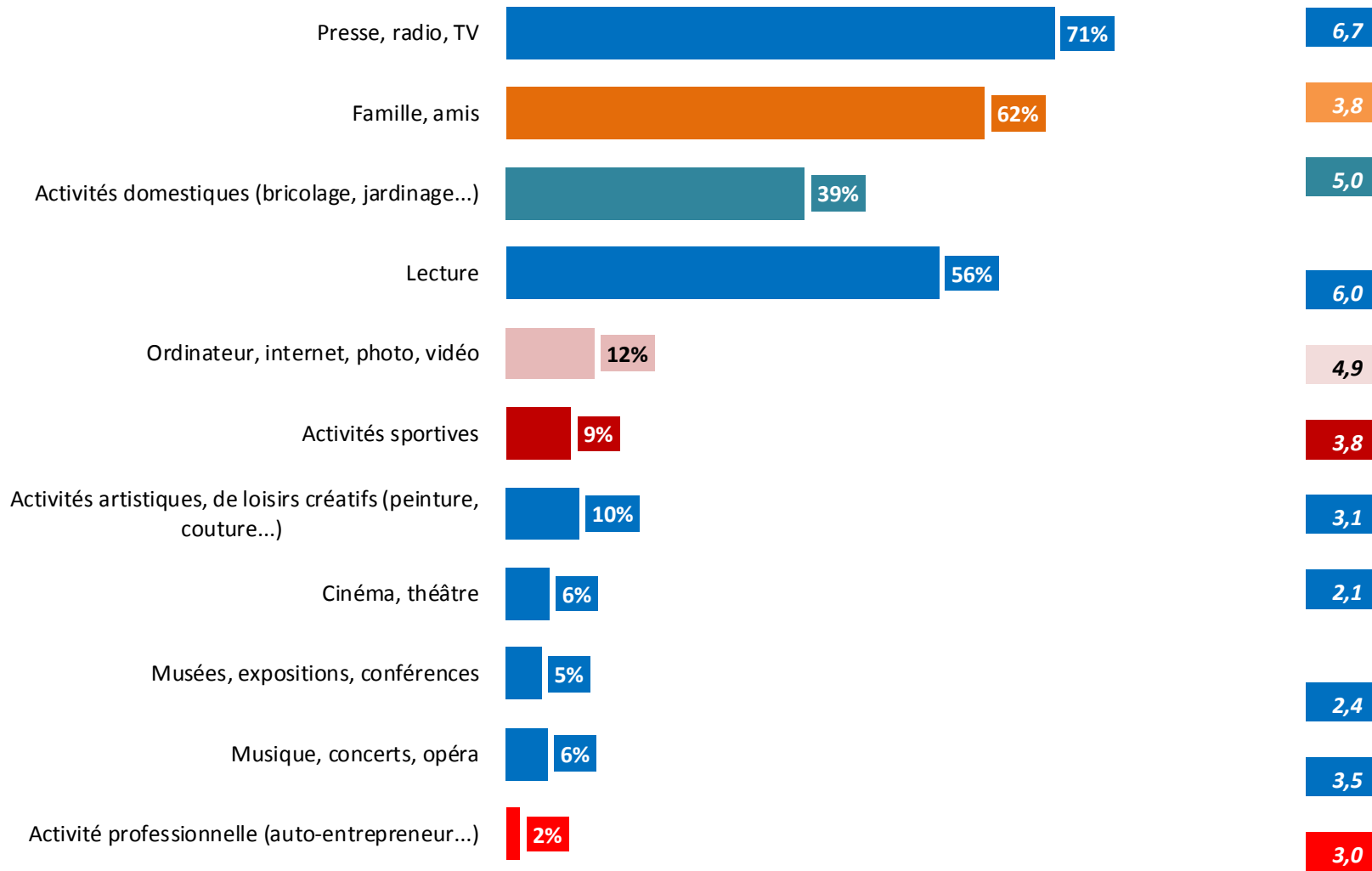
Les activités pratiquées

Les plus de 85 ans

Pour 90% des Plus de 85 ans cette semaine était une semaine -comme les autres-

86% ont cité au moins une activité; en moyenne 3,2 activités effectuées

Si pratiquée nombre de jour dans la semaine où elle est pratiquée



LES ACTIVITES PRATIQUEES


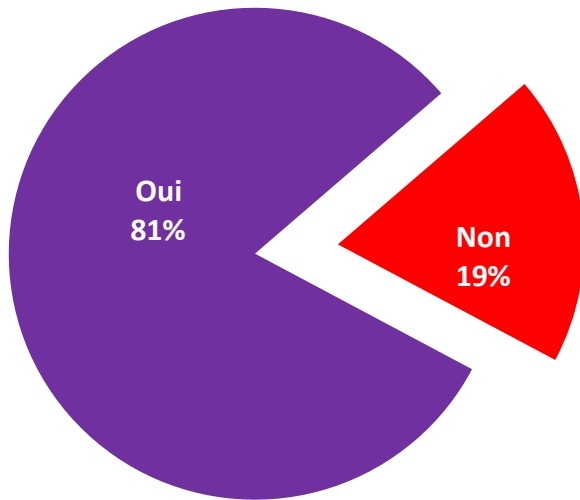
- Au global, quelque soit le jour de la semaine trois activités parmi celles proposées sont effectuées chaque jour:
 - Le nombre d'activités pratiquées dans la semaine est inversement proportionnel à l'âge
 - Les activités fortement pratiquées par tous, le sont quasiment tous les jours; c'est le cas notamment de la télévision et de la lecture

- A noter :
 - Les activités « technologiques » comme « l'ordinateur, internet, photo, vidéo » sont pratiquées par 71% des moins de 76 ans
 - Les activités sportives pratiquées dans la semaine diminuent fortement avec l'âge

LA SEMAINE « PAS COMME LES AUTRES »

L'agenda de la semaine

Q2 - Cette semaine était-elle une semaine comme les autres?

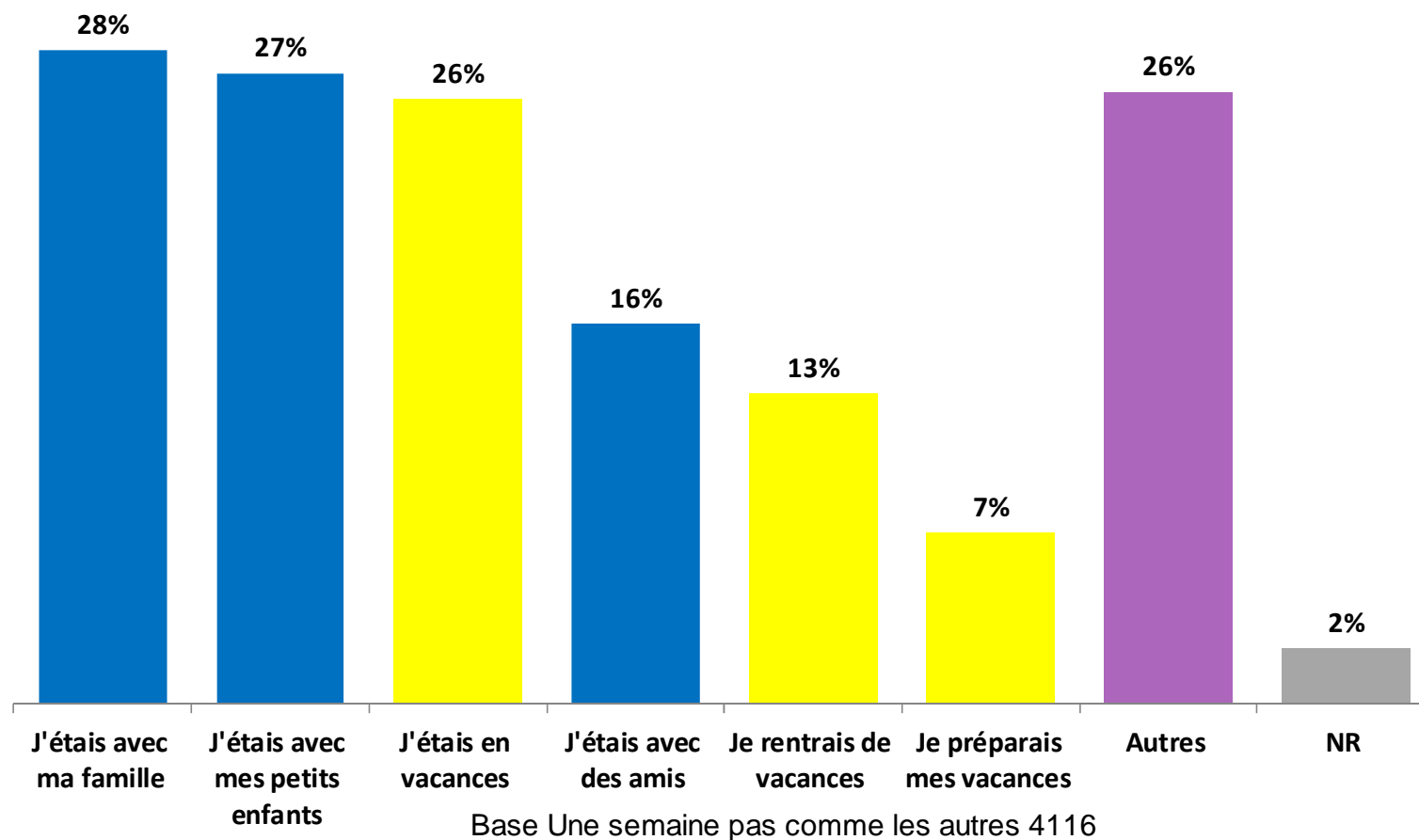


Q3 – Pourquoi ?

Base total ont répondu : 20957

L'Agenda de la semaine « pas comme les autres »

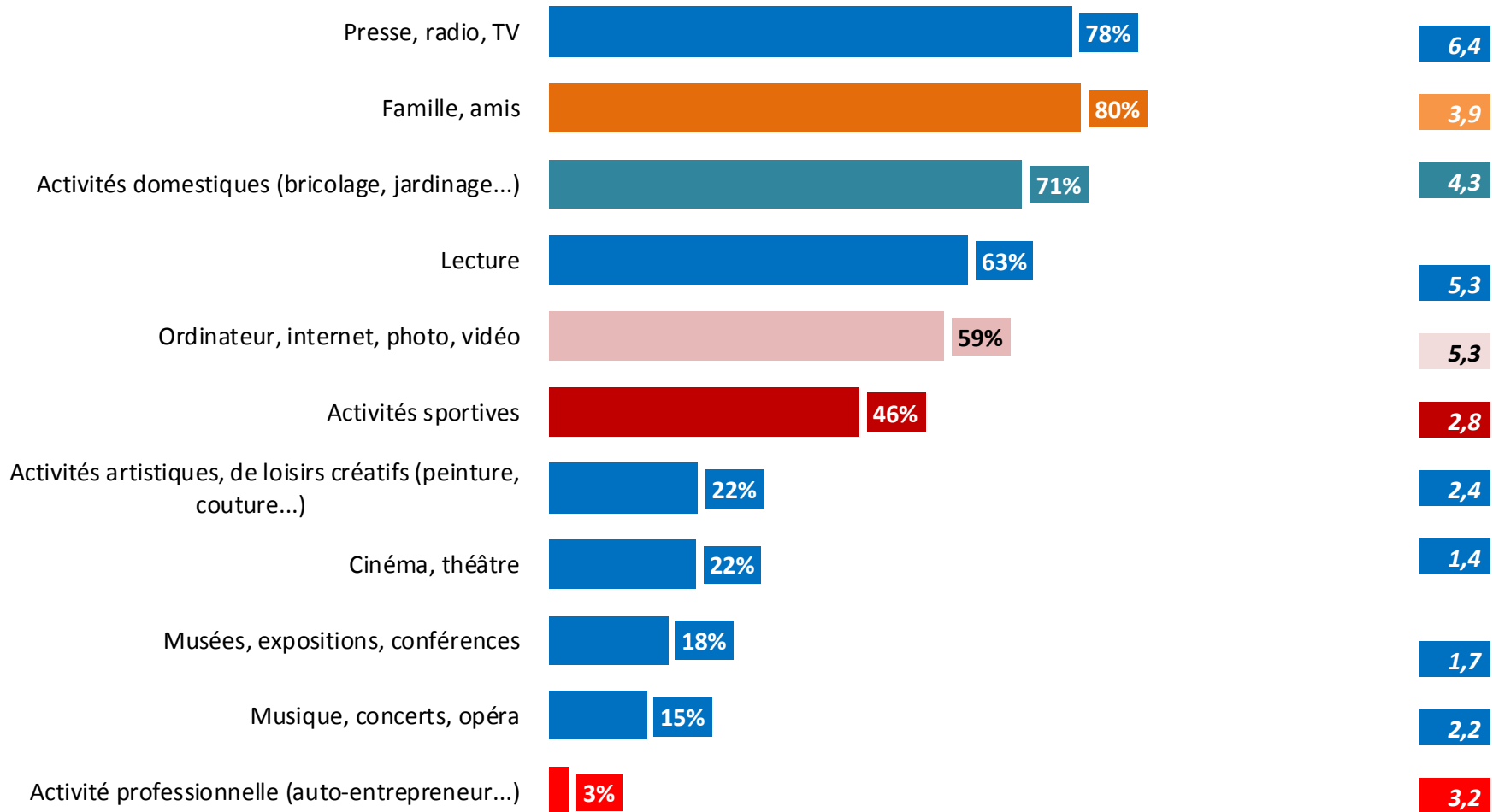
Q3 - Cette semaine n'est pas une semaine « comme les autres », dites nous pourquoi?



Les activités pratiquées « semaine pas comme les autres »

94% ont cité au moins une activité; en moyenne 5,1 activités effectuées

Si pratiquée nombre de jour dans
semaine où elle est pratiquée



LES ACTIVITES DE LOISIRS, CULTURELLES ET SPORTIVES DES PENSIONNES

Les Structures utilisées

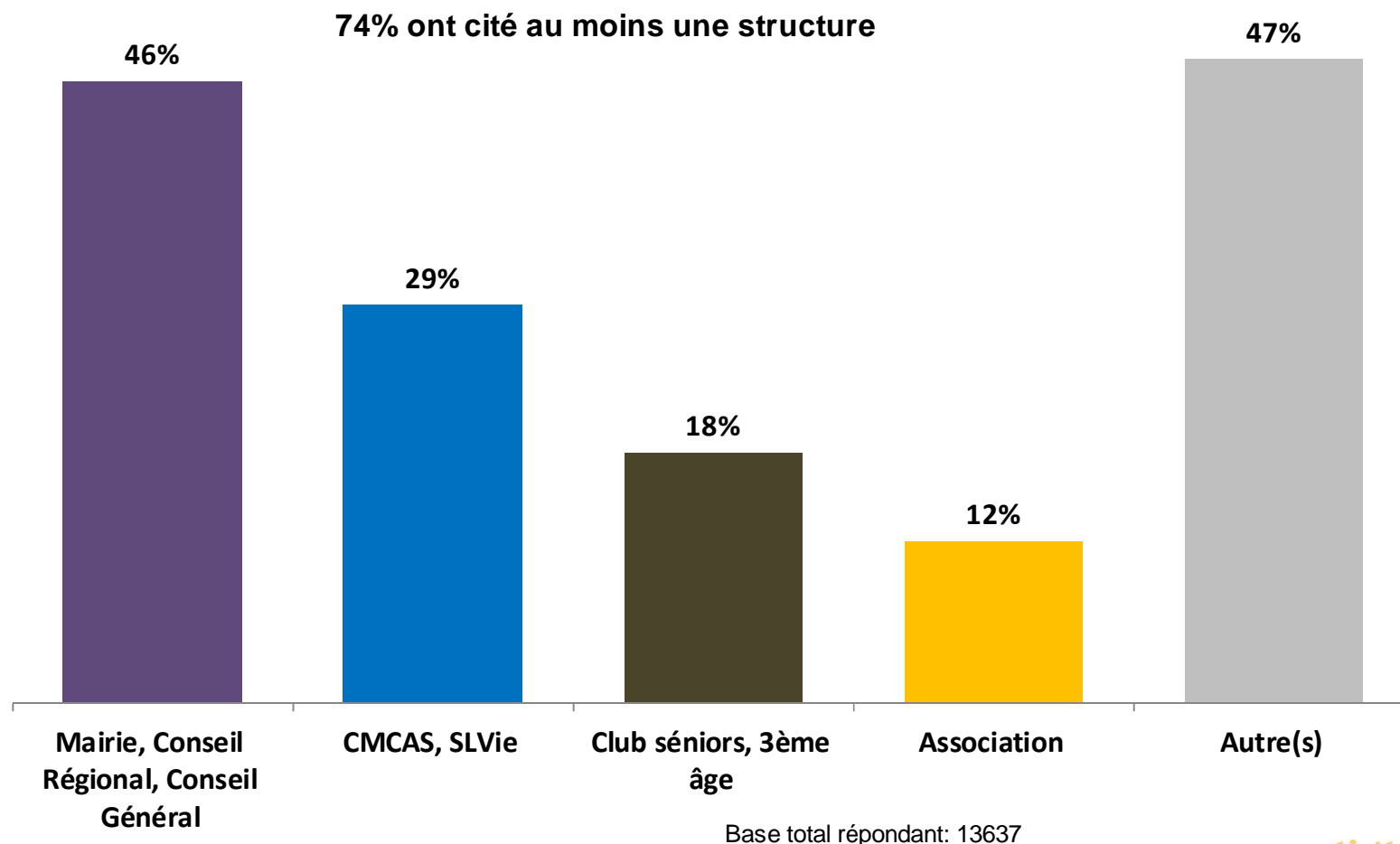
Les freins

Les attentes

La satisfaction des activités proposées par les CMCAS

Structures utilisées pour les activités de loisirs, culturelles et sportives

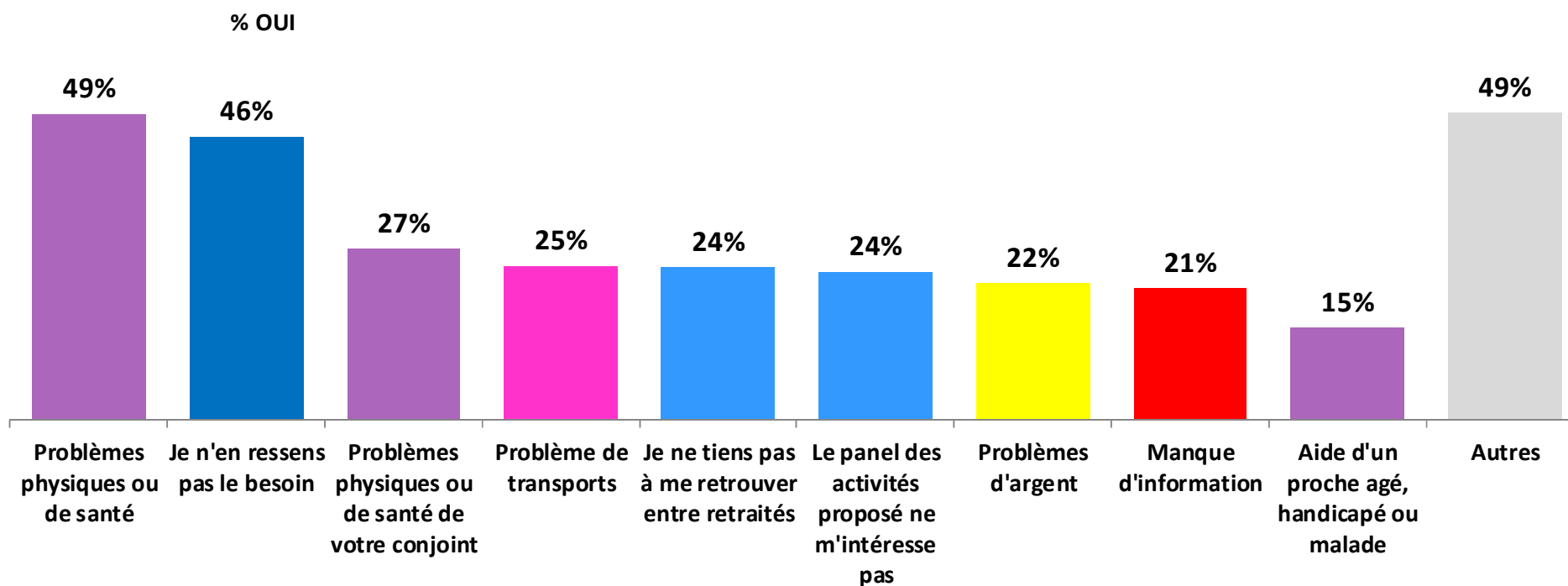
Q4. De façon générale, avec quelle(s) structure(s) pratiquez-vous des activités de loisirs, culturelles, sportives, etc ?



Les freins aux pratiques des activités de loisirs, culturelles et sportives

Q5. Quelles sont les raisons qui vous empêchent de participer à une ou plusieurs activité(s) de loisirs, culturelles ou sportives ?

% OUI

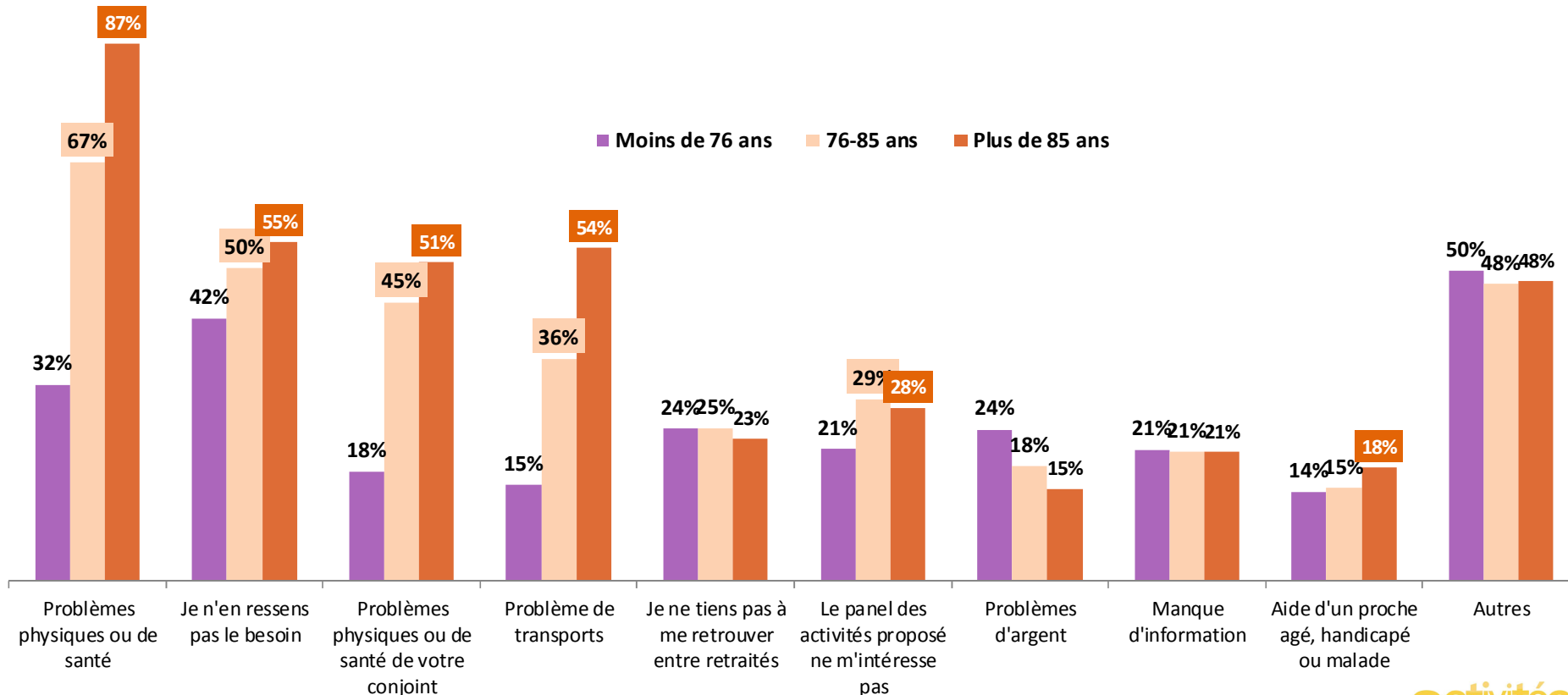


Base total : Ont répondu

Les freins aux pratiques des activités de loisirs, culturelles et sportives

Q5. Quelles sont les raisons qui vous empêchent de participer à une ou plusieurs activité(s) de loisirs, culturelles ou sportives ?

% OUI



Base total : ont répondu

Les freins aux pratiques des activités de loisirs, culturelles et sportives

Q5. Quelles sont les raisons qui vous empêchent de participer à une ou plusieurs activité(s) de loisirs, culturelles ou sportives ?

% OUI

Moins de 76 ans

76-85 ans

Plus de 85 ans

Autres 50%

Problèmes physiques ou de santé 67%
Je n'en ressens pas le besoin 50%

Problèmes physiques ou de santé 87%

Je n'en ressens pas le besoin 55%

Problème de transports 54%

Problèmes physiques ou de santé de votre conjoint 51%

Je n'en ressens pas le besoin 42%
Problèmes physiques ou de santé 32%

Problèmes physiques ou de santé de votre conjoint 45%

Problème de transports 36%

Autres 48%

Le panel des activités proposé ne m'intéresse 28%

Autres 48%

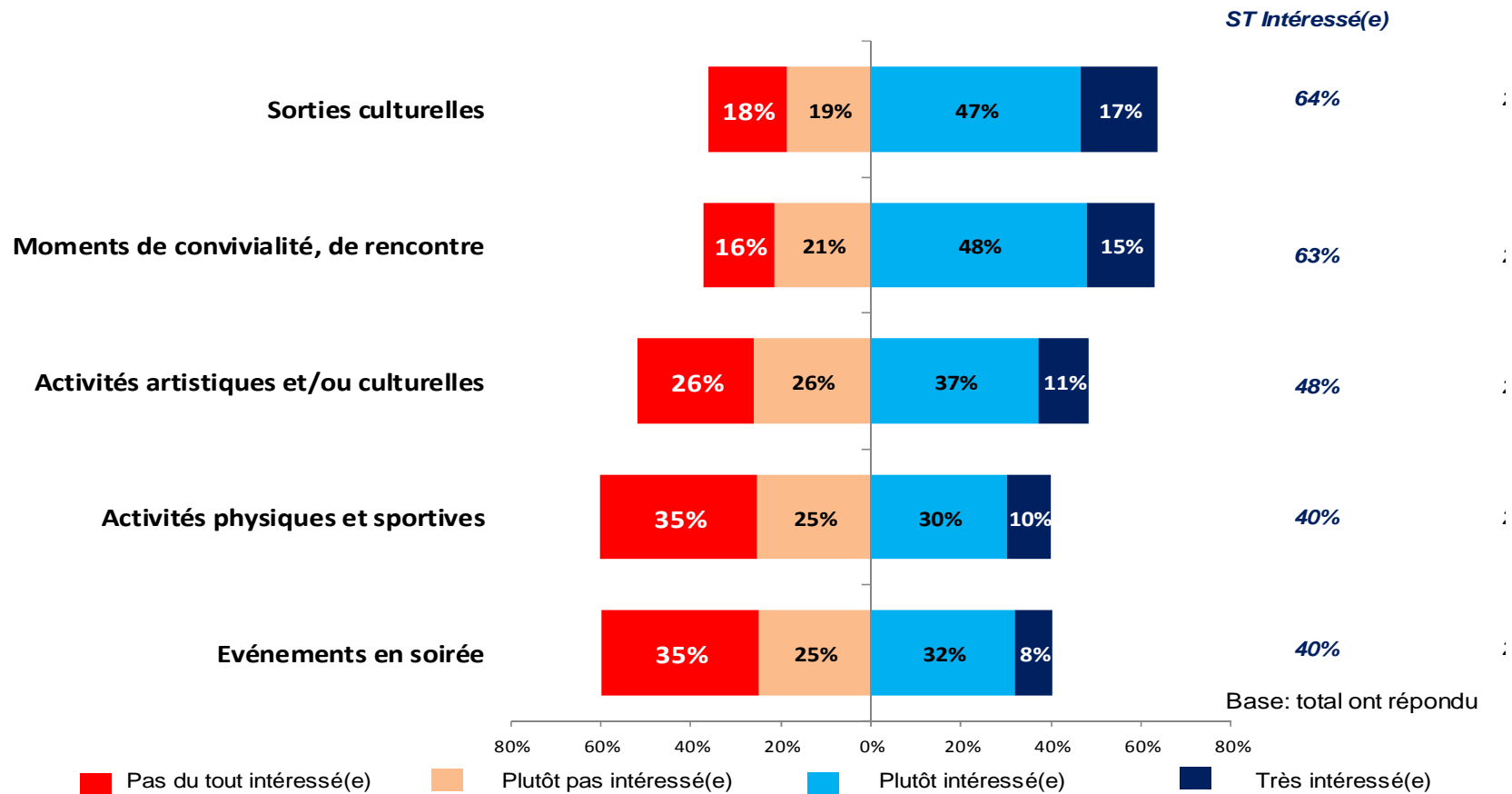
Les freins aux pratiques des activités de loisirs, culturelles et sportives

- Des freins très différents en fonction de l'âge:
 - Chez les plus jeunes pensionnés, aucune des propositions ne s'impose comme obstacle (aucune ne recueille plus de 50% de oui)
 - Avec l'âge, le nombre de freins cités augmente:
 - Les problèmes de santé deviennent de plus en plus prégnants
 - Plus d'un pensionné sur deux âgé de plus de 76 ans n'en ressent pas le besoin
 - La problématique du transport devient un frein de plus en plus important

- **A NOTER** : les problèmes d'argent représentent un frein pour 24% des pensionnés de moins de 76 ans

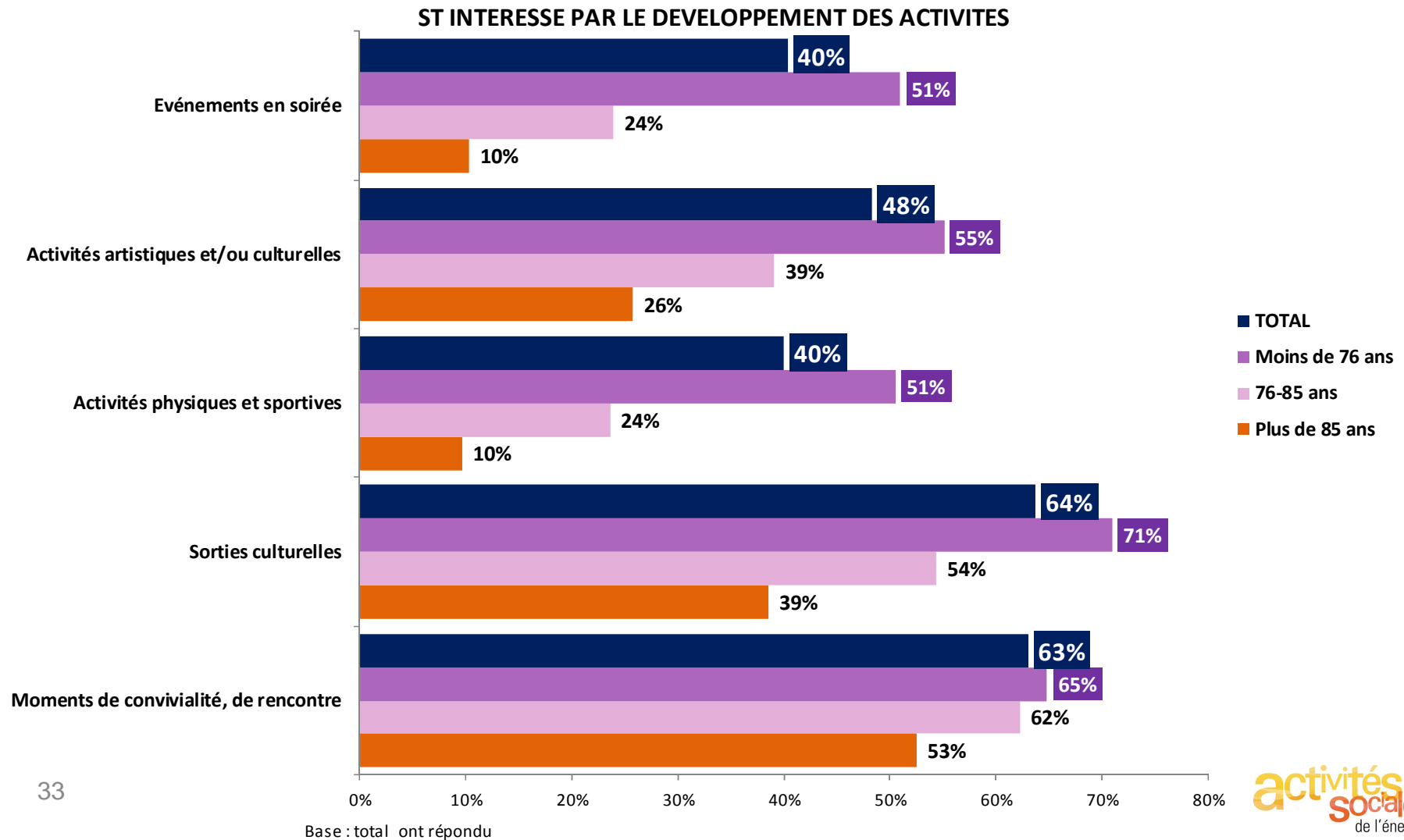
Intérêt : le développement des activités

Q6. Nous allons vous citer plusieurs activités. Pour chacune d'entre elles, pouvez-vous dire si leur développement vous intéresse ?



Intérêt: le développement des activités par tranche d'âge

Q6. Nous allons vous citer plusieurs activités. Pour chacune d'entre elles, pouvez-vous dire si leur développement vous intéresse ?



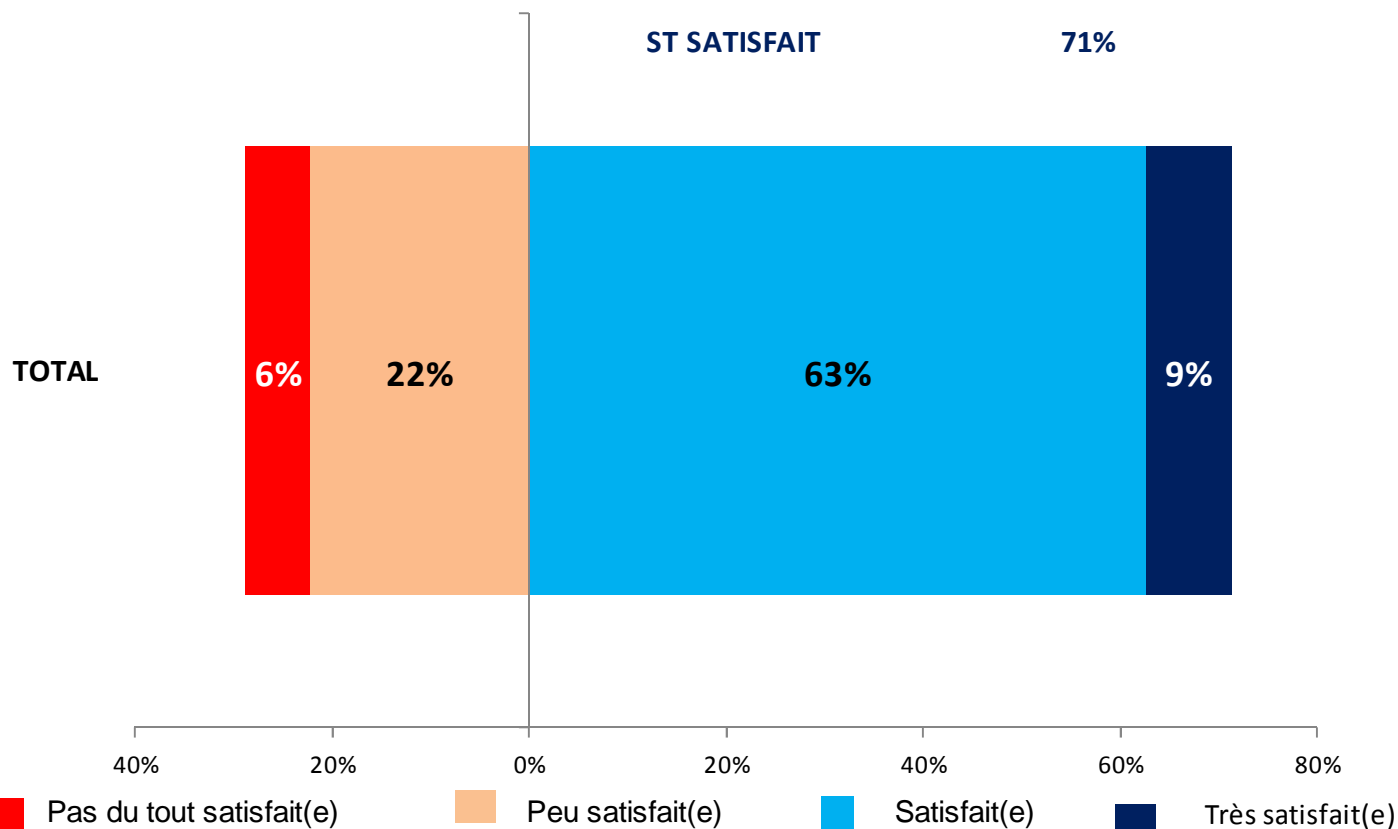
Intérêt : le développement des activités

- Suivant la tranche d'âge, l'intérêt porté au développement des activités proposées est très différent.
 - Il est inversement proportionnel à l'âge :
 - Chez les plus jeunes (50-76 ans), toutes les activités proposées sont jugées « intéressantes » pour plus de 50% d'entre eux
 - Pour les 76-85 ans, seulement deux propositions recueillent plus de 50% d'intérêt :
 - Les sorties culturelles
 - Les moments de convivialité et de rencontres
 - Pour les plus âgés (plus de 85 ans), seuls les moments de convivialité présentent un intérêt (53%)

Satisfaction des activités de loisirs, culturelles et sportives proposées par la CMCAS

Quelque soit la tranche d'âge, près de trois pensionnés sur quatre sont satisfaits des activités de loisirs, culturelles et sportives proposées par leur CMCAS

Q7. Des activités de loisirs, culturelles, sportives proposées par votre CMCAS, diriez-vous que vous êtes... ?

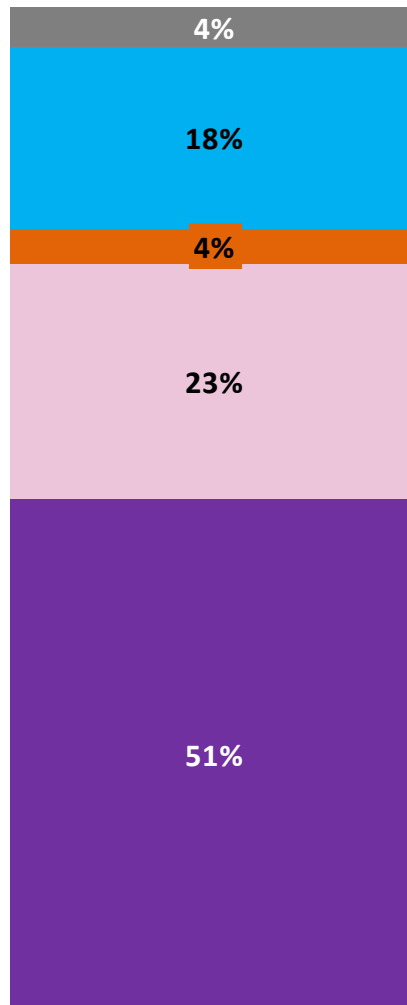


base : total ont répondu 13672

LES PENSIONNÉS DES IEG ET LE BÉNÉVOLAT

Le bénévolat

Q9. Combien de temps consacrez-vous à une activité bénévole ?



- Aucun
- Occasionnellement
- Quelques heures tous les 2 ou 3 mois
- Quelques heures par mois
- Quelques heures par semaine

**36% DES PENSIONNES DES IEG SONT BENEVOLES
DANS UNE ASSOCIATION**

Et ils consacrent...

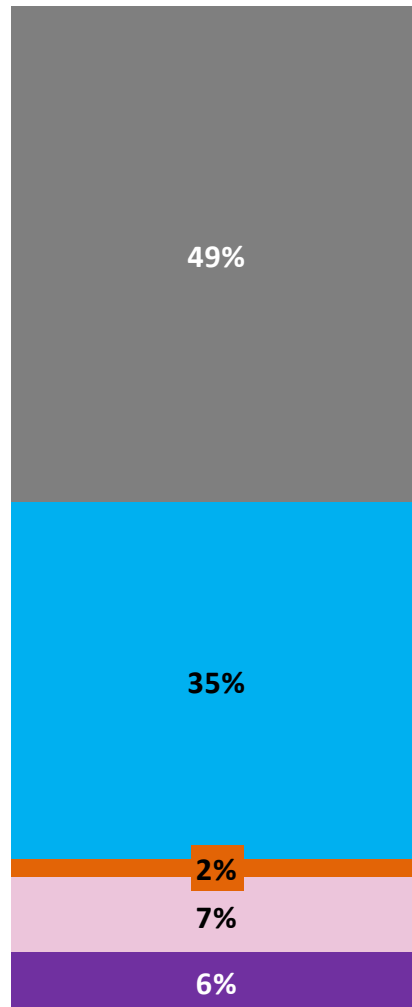


Le bénévole

Q9. Combien de temps seriez- vous prêts à consacrer à une activité bénévole ?

64% DES PENSIONNES DES IEG NE SONT PAS BENEVOLES DANS UNE ASSOCIATION

Et ils sont prêts à consacrer...



- Aucun
- Occasionnellement
- Quelques heures tous les 2 ou 3 mois
- Quelques heures par mois
- Quelques heures par semaine



LES VACANCES DES PENSIONNES

La fréquence de départ

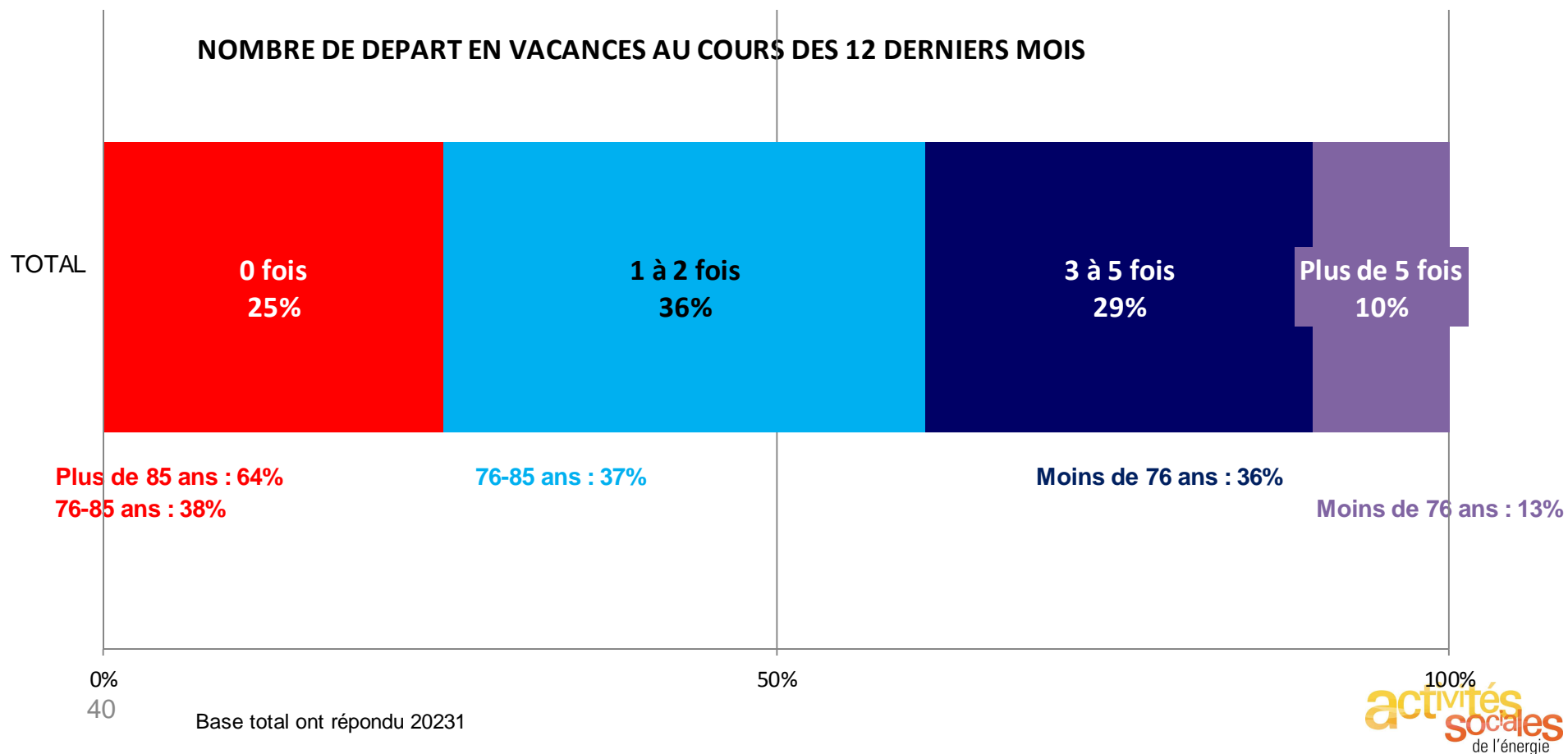
Les vacances avec la CCAS

L'intérêt pour les différents types de vacances

Fréquence de départ en vacances

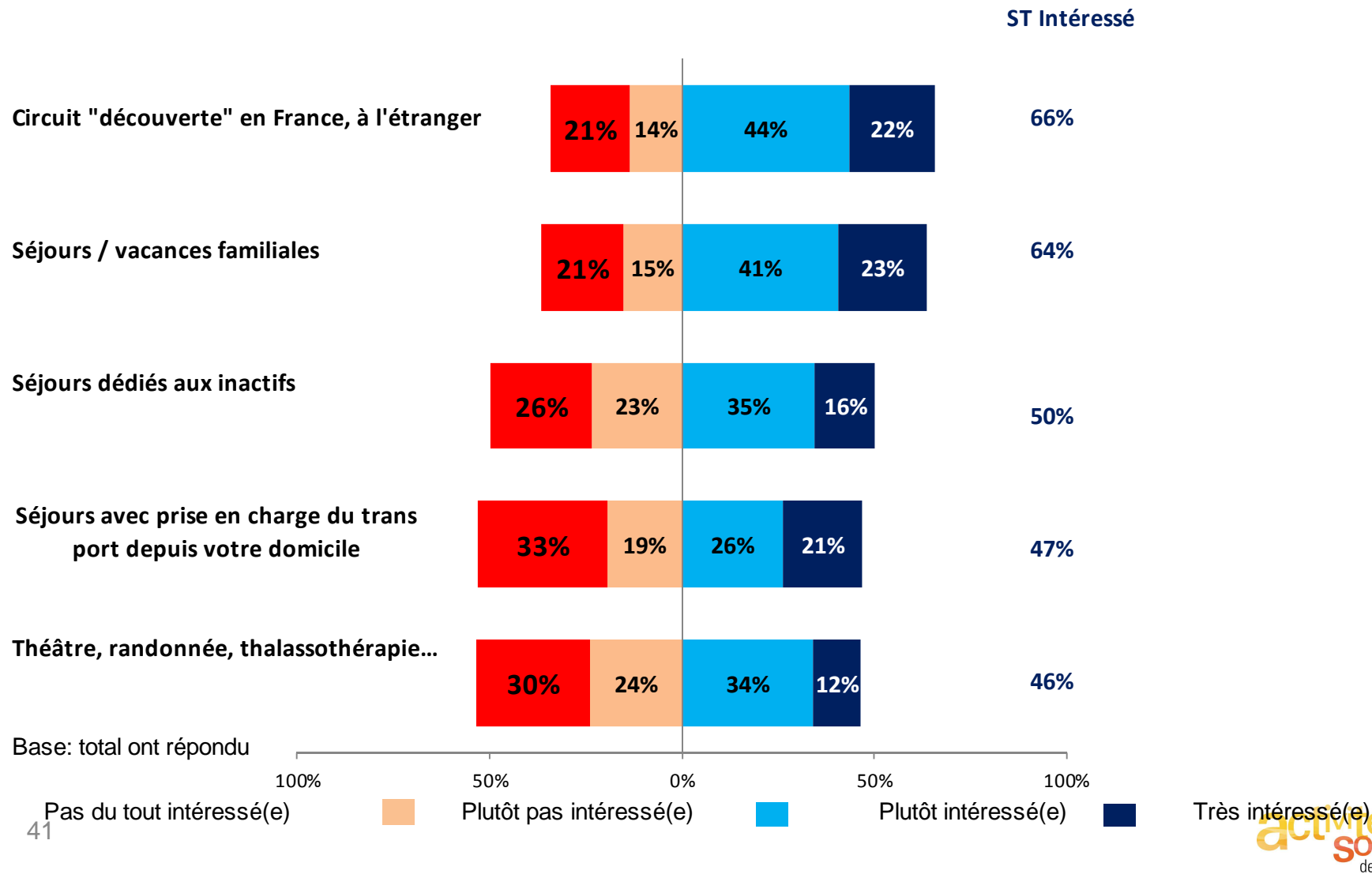
Q11. Au cours des douze derniers mois, êtes-vous parti en vacances (plus de trois jours consécutifs hors de votre domicile) ?

Q12. Si oui, combien de fois êtes-vous parti en vacances au cours des douze derniers mois ?



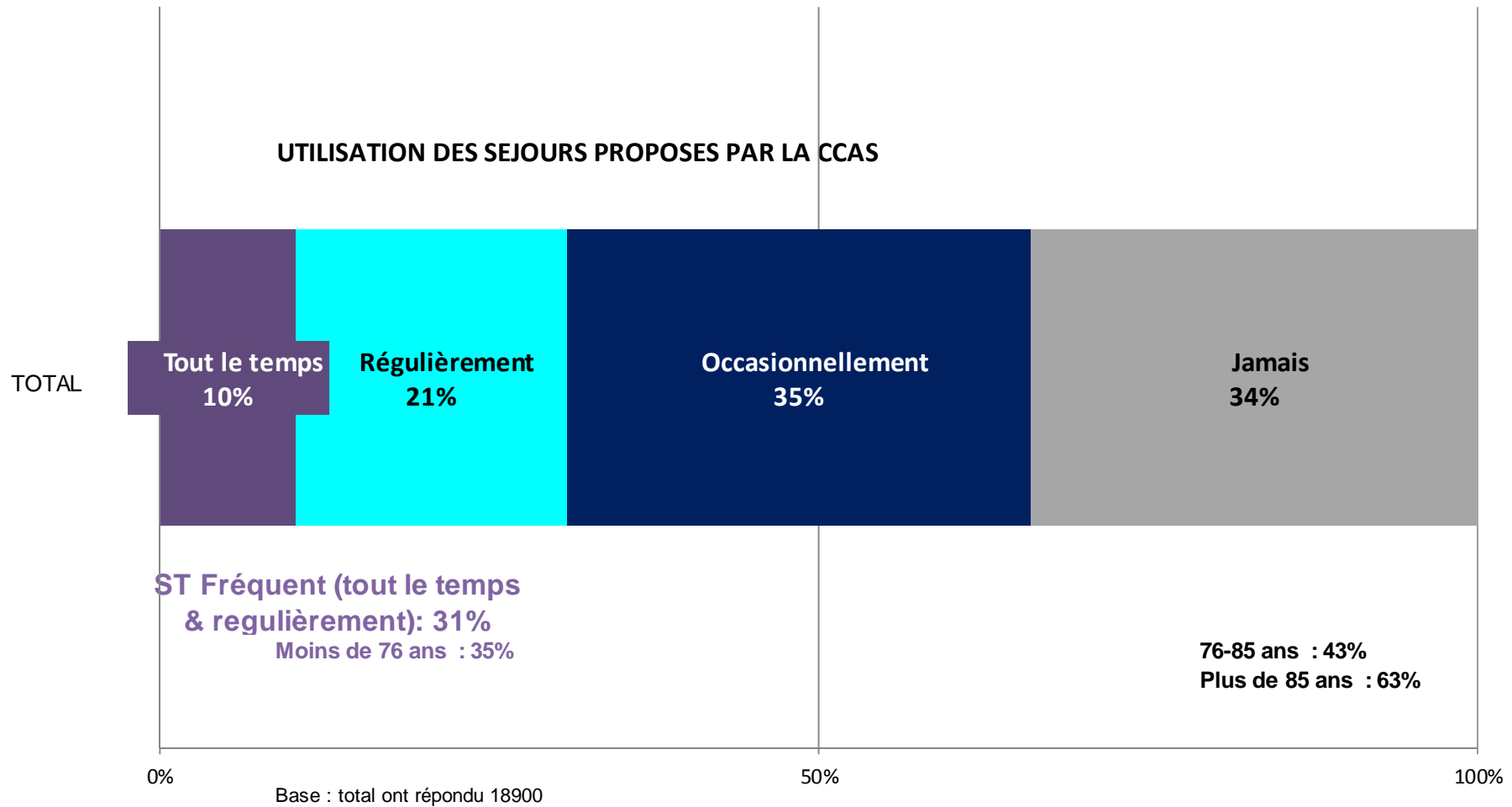
Intérêt pour les différents types de vacances

Q14. Pour chacun des types de vacances suivants, pouvez-vous nous dire votre intérêt ?



Les vacances et la CCAS

Q13. Quand vous partez en vacances, utilisez-vous les séjours proposés par la CCAS ?



Les vacances

- La fréquence de départ en vacances et l'intérêt que les pensionnés portent aux différents types de séjours diminuent avec l'âge
- Les circuits « découverte » et les vacances familiales sont les séjours qui présentent le plus d'intérêt pour les pensionnés
- Trois populations se distinguent :
 1. **Les moins de 76 ans**, sont plus intéressés par les séjours à thèmes ou en famille
 - Près des trois quarts (74%) des moins de 76 ans se déclarent intéressés par « les circuits découverte en France ou à l'étranger » (25% très intéressés)
 - Les « séjours/vacances familiales » sont jugés intéressants pour 69%
 - 55% des moins de 76 ans sont intéressés par les séjours dédiés à une thématique (théâtre, randonnée, thalassothérapie...)
 2. **Les 76 – 85 ans**, sont plus intéressés par des séjours adaptés
 - Les séjours dédiés aux inactifs (56% d'intérêt)
 - La prise en charge du transport depuis le domicile (55% d'intérêt, plus d'un quart d'entre eux se déclarent même très intéressés).
 3. **Les plus âgés : les plus de 85 ans** sont moins intéressés que les autres pensionnés des IEG par tous ces types de vacances.

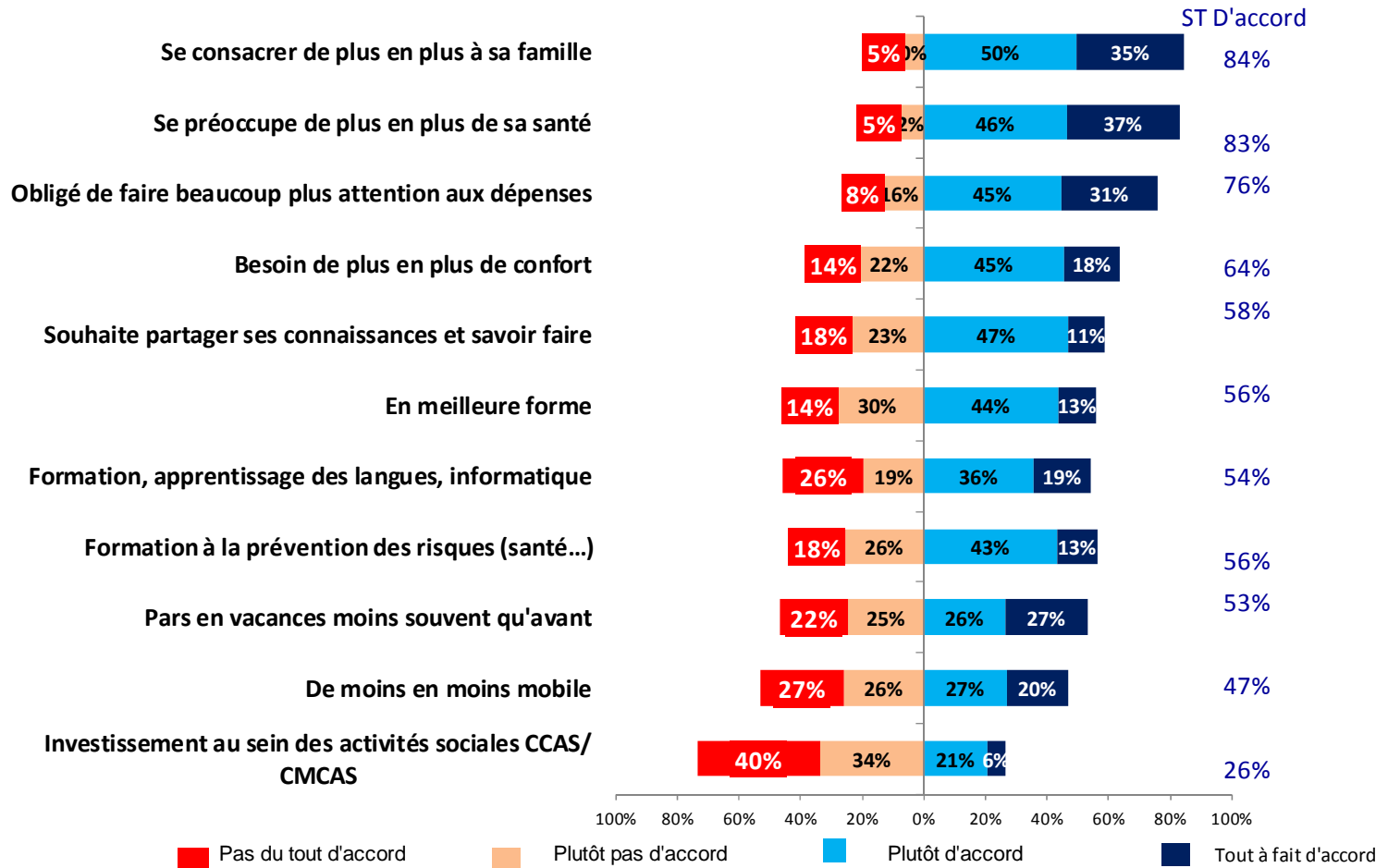
A noter : 58% des femmes sont intéressées par la prise en charge du transport



Depuis qu'ils sont à la retraite...

Depuis qu'ils sont à la retraite

Q15. Parmi les phrases citées ci-dessous, merci de nous donner votre opinion. Depuis que je suis à la retraite...?



Base: total ont répondu

Depuis qu'ils sont à la retraite

Moins de 76 ans	76-85 ans	Plus de 85 ans
Se consacrer de plus en plus à sa famille 85%	Se préoccupe de plus en plus de sa santé <u>90%</u>	Se préoccupe de plus en plus de sa santé <u>93%</u>
Se préoccupe de plus en plus de sa santé 78%	Se consacrer de plus en plus à sa famille 86%	De moins en moins mobile <u>86%</u>
Obligé de faire beaucoup plus attention aux dépenses 76%	Obligé de faire beaucoup plus attention aux dépenses 77%	Pars en vacances moins souvent qu'avant <u>82%</u>
	Besoin de plus en plus de confort <u>75%</u>	Besoin de plus en plus de confort <u>80%</u>
		Se consacrer de plus en plus à sa famille 79%
Souhaite partager ses connaissances et savoir faire <u>64%</u>	Pars en vacances moins souvent qu'avant <u>73%</u>	Obligé de faire beaucoup plus attention aux dépenses 72%
Formation, apprentissage des langues, informatique <u>63%</u>	De moins en moins mobile <u>71%</u>	
En meilleure forme <u>63%</u>	Formation à la prévention des risques (santé...) 57%	
Besoin de plus en plus de confort 57%		
Formation à la prévention des risques (santé...) 57%		

Les pensionnés et la CMCAS

- Sollicitation de la CMCAS lors du passage à la retraite
- Changement de CMCAS
- Connaissance des aides sociales proposées par la CMCAS
- L'image de la CMCAS

Les pensionnés et leur CMCAS

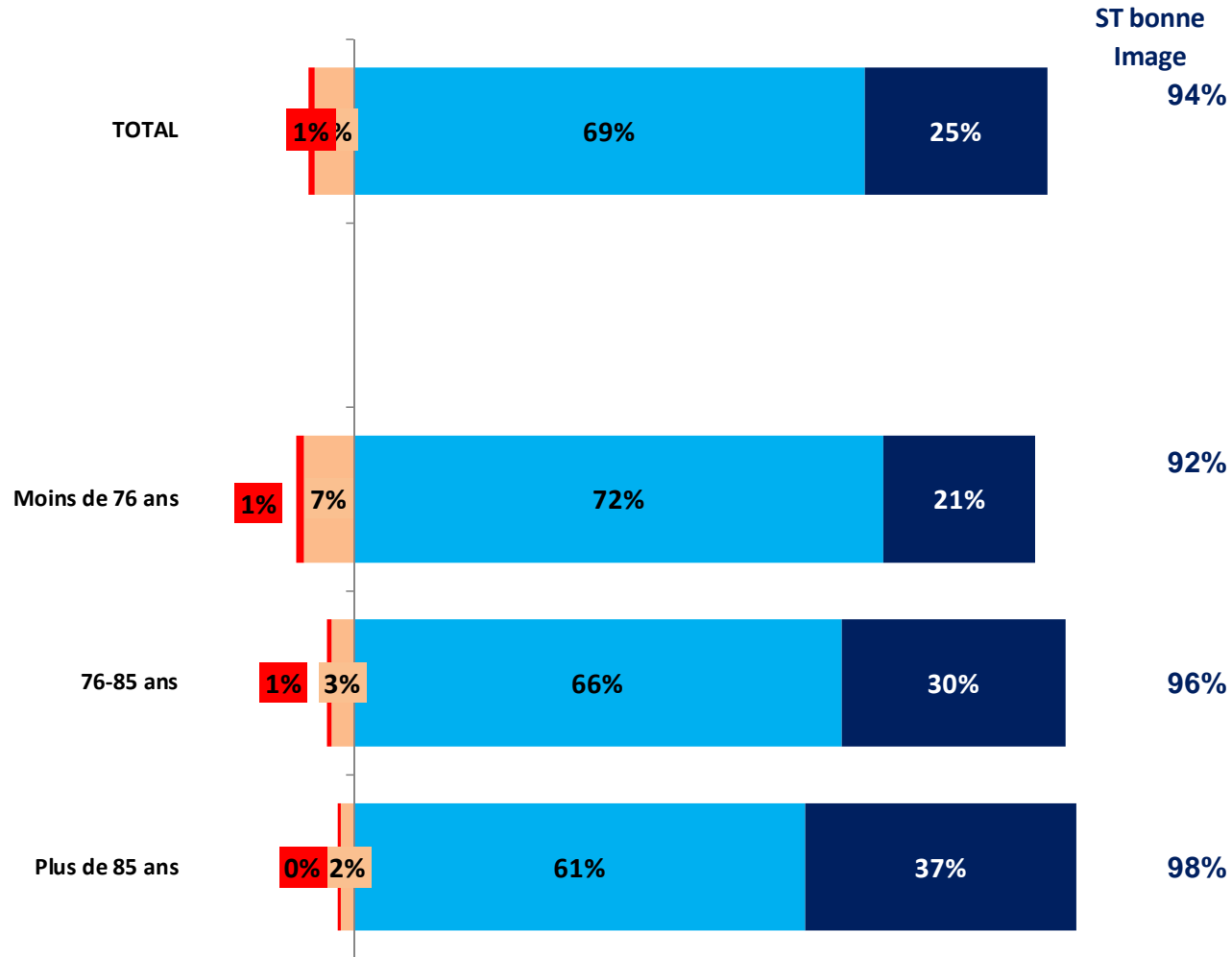
18% des pensionnés déclarent avoir été sollicités pour s'investir au sein de leur CMCAS

29% ont changé de CMCAS au moment de la cessation d'activité

62% ont connaissance des aides sociales proposées par leur CMCAS

L'image de la CMCAS

Q29. Quelle image avez-vous globalement de votre CMCAS ?



Base total répondant 20053

Très mauvaise

Mauvaise

Bonne

Très bonne

En synthèse...

- **La population des pensionnés des IEG représente aujourd'hui plus de la moitié des ouvriers-droit aux activités sociales.**
- **Elle englobe trois catégories d'âge (les moins de 76 ans, les 76-85 ans et les plus de 85 ans) qui se caractérisent par :**
 - **Un rythme journalier différent**
 - **Des activités différentes**
- **Et donc des attentes différentes ...**
 - **Proches ou similaires à celles des « actifs » pour les plus jeunes**
 - **Adaptées pour les 76-85 ans**
 - **et Spécifiques pour les plus âgés**
- **Par contre, tous se retrouvent dans leurs relations avec les CMCAS au travers:**
 - **De l'éthique véhiculée (notamment la convivialité)**
 - **De la satisfaction des activités de loisirs, culturelles et sportives**
 - **Et de l'image qui est excellente**

ANNEXES

Le questionnaire

Les activités lors de la semaine « type » par jour

LE QUESTIONNAIRE

Questionnaire sur les pratiques des pensionnés des IEG



Bonjour, dans le cadre des "Assises des Pensionnés", la CCAS et votre CMCAS souhaitent vous donner la parole ainsi qu'à votre conjoint à la retraite. Merci de répondre à ce questionnaire qui est anonyme.

Afin de mieux vous connaître, nous allons parler de votre vie quotidienne et de vos loisirs.

Q1. Nous allons vous demander de remplir "l'agenda" ci-dessous. Veuillez cocher la case ou les cases correspondant à vos activités de la semaine dernière. (plusieurs réponses possibles)

	Lundi	Mardi	Mercredi	Jeudi	Vendredi	Samedi	Dimanche
Activités domestiques (bricolage, jardinage...)	<input type="checkbox"/>	<input type="checkbox"/>	<input type="checkbox"/>	<input type="checkbox"/>	<input type="checkbox"/>	<input type="checkbox"/>	<input type="checkbox"/>
Activités sportives	<input type="checkbox"/>	<input type="checkbox"/>	<input type="checkbox"/>	<input type="checkbox"/>	<input type="checkbox"/>	<input type="checkbox"/>	<input type="checkbox"/>
Activités artistiques, de loisirs créatifs (peinture, couture...)	<input type="checkbox"/>	<input type="checkbox"/>	<input type="checkbox"/>	<input type="checkbox"/>	<input type="checkbox"/>	<input type="checkbox"/>	<input type="checkbox"/>
Cinéma, théâtre	<input type="checkbox"/>	<input type="checkbox"/>	<input type="checkbox"/>	<input type="checkbox"/>	<input type="checkbox"/>	<input type="checkbox"/>	<input type="checkbox"/>
Musées, expositions, conférences	<input type="checkbox"/>	<input type="checkbox"/>	<input type="checkbox"/>	<input type="checkbox"/>	<input type="checkbox"/>	<input type="checkbox"/>	<input type="checkbox"/>
Musique, concerts, opéra	<input type="checkbox"/>	<input type="checkbox"/>	<input type="checkbox"/>	<input type="checkbox"/>	<input type="checkbox"/>	<input type="checkbox"/>	<input type="checkbox"/>
Lecture	<input type="checkbox"/>	<input type="checkbox"/>	<input type="checkbox"/>	<input type="checkbox"/>	<input type="checkbox"/>	<input type="checkbox"/>	<input type="checkbox"/>
Ordinateur, internet, photo, vidéo	<input type="checkbox"/>	<input type="checkbox"/>	<input type="checkbox"/>	<input type="checkbox"/>	<input type="checkbox"/>	<input type="checkbox"/>	<input type="checkbox"/>
Presse, radio, TV	<input type="checkbox"/>	<input type="checkbox"/>	<input type="checkbox"/>	<input type="checkbox"/>	<input type="checkbox"/>	<input type="checkbox"/>	<input type="checkbox"/>
Famille, amis	<input type="checkbox"/>	<input type="checkbox"/>	<input type="checkbox"/>	<input type="checkbox"/>	<input type="checkbox"/>	<input type="checkbox"/>	<input type="checkbox"/>
Activité professionnelle (auto-entrepreneur...)	<input type="checkbox"/>	<input type="checkbox"/>	<input type="checkbox"/>	<input type="checkbox"/>	<input type="checkbox"/>	<input type="checkbox"/>	<input type="checkbox"/>

Q2. Cette semaine était-elle pour vous une semaine "comme les autres" ?

- Oui Non

Q3. Si cette semaine n'est pas une semaine "comme les autres", dites-nous pourquoi ? (plusieurs réponses possibles)

- Je préparais mes vacances J'étais en vacances Je rentrais de vacances Autres
- J'étais avec ma famille J'étais avec des amis J'étais avec mes petits enfants

Q4. De façon générale, avec quelle(s) structura(s) pratiquez-vous des activités de loisirs, culturelles, sportives, etc ? (plusieurs réponses possibles)

- CMCAS, SLVe Club séniors, 3ème âge Autre(s)
- Association Mairie, Conseil Régional, Conseil Général

0402335805



Q5. Quelles sont les raisons qui vous empêchent de participer à une ou plusieurs activité(e)s de loisirs, culturelles ou sportives ?

	Oui	Non
Problèmes d'argent	<input type="checkbox"/>	<input type="checkbox"/>
Problèmes physiques ou de santé	<input type="checkbox"/>	<input type="checkbox"/>
Problèmes physiques ou de santé de votre conjoint	<input type="checkbox"/>	<input type="checkbox"/>
Aide d'un proche âgé, handicapé ou malade	<input type="checkbox"/>	<input type="checkbox"/>
Problèmes de transports	<input type="checkbox"/>	<input type="checkbox"/>
Manque d'informations	<input type="checkbox"/>	<input type="checkbox"/>
Je ne tiens pas à me retrouver entre retraités	<input type="checkbox"/>	<input type="checkbox"/>
Le panel des activités proposé ne m'intéresse pas	<input type="checkbox"/>	<input type="checkbox"/>
Je n'en ressens pas le besoin	<input type="checkbox"/>	<input type="checkbox"/>
Autre(s)	<input type="checkbox"/>	<input type="checkbox"/>

Q6. Nous allons vous citer plusieurs activités. Pour chacune d'entre elles, pouvez-vous dire si leur développement vous intéresse ?

	Très Intéressé(e)	Plutôt Intéressé(e)	Plutôt pas Intéressé(e)	Pas du tout Intéressé(e)
Des moments de convivialité, de rencontres	<input type="checkbox"/>	<input type="checkbox"/>	<input type="checkbox"/>	<input type="checkbox"/>
Des sorties culturelles	<input type="checkbox"/>	<input type="checkbox"/>	<input type="checkbox"/>	<input type="checkbox"/>
Des activités physiques et sportives	<input type="checkbox"/>	<input type="checkbox"/>	<input type="checkbox"/>	<input type="checkbox"/>
Des activités artistiques et/ou culturelles	<input type="checkbox"/>	<input type="checkbox"/>	<input type="checkbox"/>	<input type="checkbox"/>
Des événements en soirée	<input type="checkbox"/>	<input type="checkbox"/>	<input type="checkbox"/>	<input type="checkbox"/>

Q7. Des activités de loisirs, culturelles, sportives proposées par votre CMCAS, diriez-vous que vous êtes... ?

Très satisfait(e) Satisfait(e) Peu satisfait(e) Pas du tout satisfait(e)

Q8. Êtes-vous bénévole dans une association ?

Oui Non

Q9. Combien de temps consacrez-vous ou seriez-vous prêt(e) à consacrer à une activité bénévole ?

Quelques heures par semaine Occasionnellement
 Quelques heures par mois Aucun
 Quelques heures tous les 2 ou 3 mois

Q10. Avez-vous été sollicité(e) pour vous investir au sein de votre CMCAS au moment de votre départ à la retraite ?

Oui Non



Nous allons maintenant parler de vos vacances et de votre retraite

Q11. Au cours des douze derniers mois, êtes-vous parti(e) en vacances (plus de trois jours consécutifs hors de votre domicile) ?

- Oui Non

Q12. Si oui, combien de fois êtes-vous parti(e) en vacances au cours des douze derniers mois (plus de trois jours consécutifs hors de votre domicile) ?

- Plus de 5 fois 3 à 5 fois 1 à 2 fois

Q13. Quand vous partez en vacances, utilisez-vous les séjours proposés par la CCAS ?

- Tout le temps Régulièrement Occasionnellement Jamais

Q14. Pour chacun des types de vacances suivants, pouvez-vous nous dire votre intérêt ?

	Très intéressé(e)	Plutôt intéressé(e)	Plutôt pas intéressé(e)	Pas du tout intéressé(e)
Séjours dédiés à une thématique (théâtre, randonnée, thalassothérapie...)	<input type="checkbox"/>	<input type="checkbox"/>	<input type="checkbox"/>	<input type="checkbox"/>
Circuit "découverte" en France, à l'étranger	<input type="checkbox"/>	<input type="checkbox"/>	<input type="checkbox"/>	<input type="checkbox"/>
Séjours / vacances familiales	<input type="checkbox"/>	<input type="checkbox"/>	<input type="checkbox"/>	<input type="checkbox"/>
Séjours dédiés aux inactifs	<input type="checkbox"/>	<input type="checkbox"/>	<input type="checkbox"/>	<input type="checkbox"/>
Séjours avec prise en charge du transport depuis votre domicile	<input type="checkbox"/>	<input type="checkbox"/>	<input type="checkbox"/>	<input type="checkbox"/>

Q15. Parmi les phrases citées ci-dessous, merci de nous donner votre opinion.

Depuis que je suis à la retraite...	Tout à fait d'accord	Plutôt d'accord	Plutôt pas d'accord	Pas du tout d'accord
Je souhaite me former, apprendre une langue, l'informatique...	<input type="checkbox"/>	<input type="checkbox"/>	<input type="checkbox"/>	<input type="checkbox"/>
Je me consacre de plus en plus à ma famille	<input type="checkbox"/>	<input type="checkbox"/>	<input type="checkbox"/>	<input type="checkbox"/>
Je suis en meilleure forme	<input type="checkbox"/>	<input type="checkbox"/>	<input type="checkbox"/>	<input type="checkbox"/>
Je souhaite m'investir au sein des activités sociales (CCAS / CMCAS)	<input type="checkbox"/>	<input type="checkbox"/>	<input type="checkbox"/>	<input type="checkbox"/>
Je suis obligé(e) de faire beaucoup plus attention à mes dépenses	<input type="checkbox"/>	<input type="checkbox"/>	<input type="checkbox"/>	<input type="checkbox"/>
Je suis de moins en moins mobile	<input type="checkbox"/>	<input type="checkbox"/>	<input type="checkbox"/>	<input type="checkbox"/>
J'ai besoin de plus en plus de confort	<input type="checkbox"/>	<input type="checkbox"/>	<input type="checkbox"/>	<input type="checkbox"/>
Je ne pars plus en vacances aussi souvent qu'avant	<input type="checkbox"/>	<input type="checkbox"/>	<input type="checkbox"/>	<input type="checkbox"/>
Je me préoccupe de plus en plus de ma santé	<input type="checkbox"/>	<input type="checkbox"/>	<input type="checkbox"/>	<input type="checkbox"/>
Je souhaite me former à la prévention des risques (santé...)	<input type="checkbox"/>	<input type="checkbox"/>	<input type="checkbox"/>	<input type="checkbox"/>
Je souhaite partager mes connaissances et mes savoir-faire	<input type="checkbox"/>	<input type="checkbox"/>	<input type="checkbox"/>	<input type="checkbox"/>

Q16. Avez-vous changé de CMCAS au moment de votre cessation d'activité (passage à la retraite) ?

- Oui Non

Q17. Avez-vous connaissance des aides sociales proposées par votre CMCAS ?

- Oui Non

Pour finir, pouvez-vous nous indiquer...

Q18. Vous êtes...

- Un homme Une femme

Q19. Dans quelle tranche d'âge vous situez-vous ?

- Moins de 56 ans 56 - 60 ans 61 - 65 ans 66 - 70 ans
 71 - 75 ans 76 - 80 ans 81 - 85 ans Plus de 85 ans

Q20. Votre CMCAS de rattachement : _____

Q21. Dans votre foyer, avez-vous à charge...

Oui Non

- | | | |
|--------------------|--------------------------|--------------------------|
| Des enfants | <input type="checkbox"/> | <input type="checkbox"/> |
| Des petits-enfants | <input type="checkbox"/> | <input type="checkbox"/> |
| Des parents | <input type="checkbox"/> | <input type="checkbox"/> |

Q22. Vous occupez-vous, vous ou votre conjoint, d'une personne malade, âgée et/ou handicapée ?

- Oui Non

Q23. Aujourd'hui vous êtes...

- Célibataire Marié(e) En concubinage, passé(e) Veuf (ve)

Q24. Votre conjoint est-il à la retraite ?

- Oui Non

Q25. Êtes-vous par rapport à la CCAS ?

- L'ouvrant-droit Le conjoint Titulaire de la pension de reversion

Q26. Vous habitez...

- Un village Une ville Une grande ville (hors agglomération parisienne) En agglomération parisienne

Q27. Êtes-vous propriétaire d'une résidence secondaire ?

- Oui Non

Q28. Avez-vous, vous ou votre conjoint, des problèmes physiques ou de santé qui vous limitent dans votre vie quotidienne ?

- Oui Non

Quelle image avez-vous globalement de votre CMCAS ?

- Très bonne Bonne Mauvaise Très mauvaise

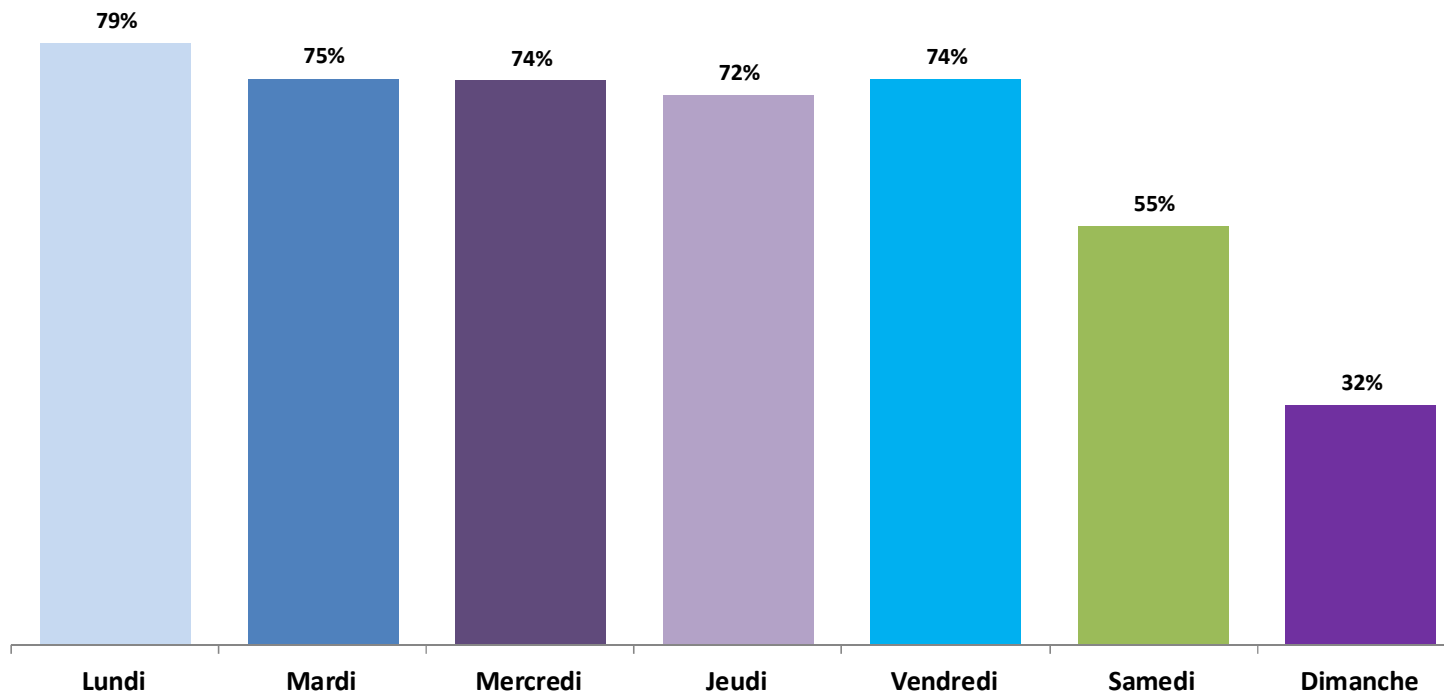
Nous vous remercions de votre participation. Un compte-rendu de cette étude sera présenté lors de la journée nationale des Assises des Pensionnés le 14 décembre 2011 à Paris.
 En attendant, nous vous invitons à participer aux rencontres locales organisées par votre CMCAS à partir du mois de septembre afin de débiter ensemble de vos besoins et attentes.

Que font-ils?

Focus sur les activités : Activités domestiques (bricolage, jardinage...)

ACTIVITES DOMESTIQUES (BRICOLAGE, JARDINAGE)

73 % pratiquent cette activité au moins une fois dans la semaine



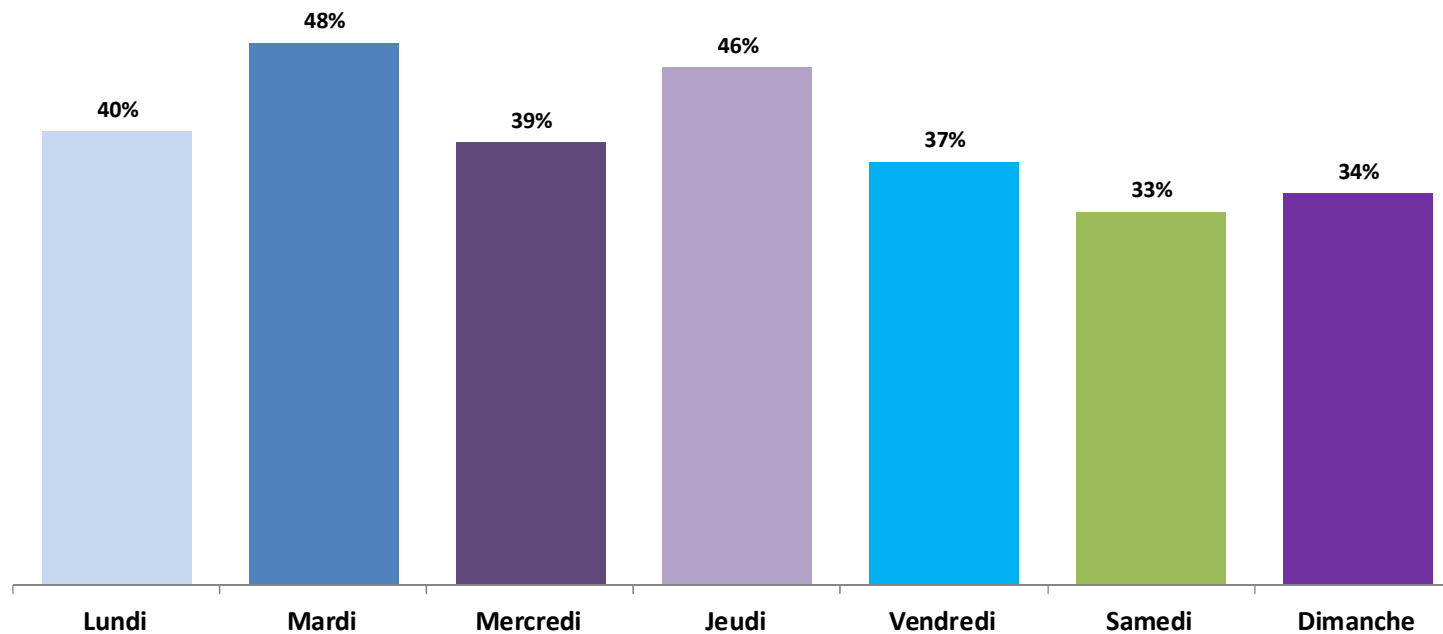
Base : pratique l'activité au moins une fois dans la semaine 15943

Que font-ils?

Focus sur les activités : Activités sportives

ACTIVITES SPORTIVES

43 % pratiquent cette activité au moins une fois dans la semaine



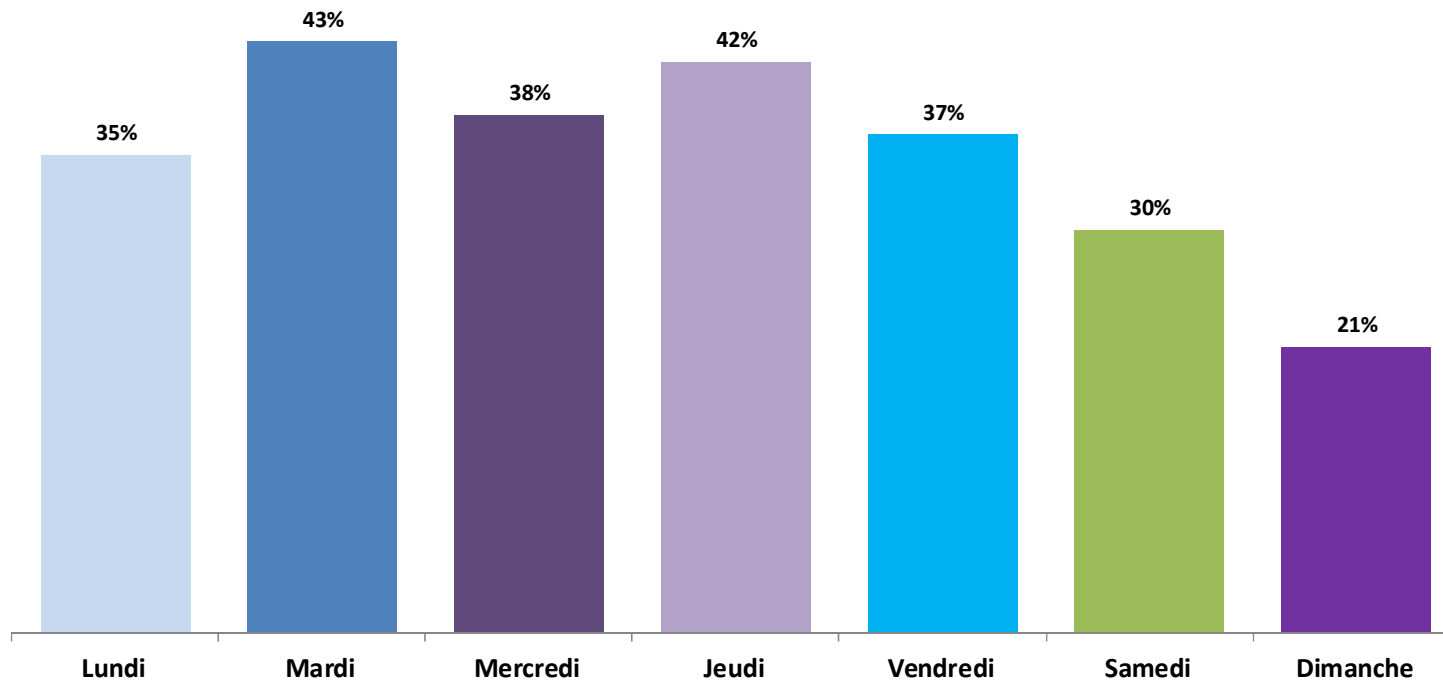
Base : pratiquent l'activité au moins une fois dans la semaine 9723

Que font-ils?

Focus sur les activités : Activités artistiques, de loisirs créatifs (peinture, couture...)

ACTIVITES ARTISTIQUES, DE LOISIRS CREATIFS (peinture, couture...)

21 % pratiquent cette activité au moins une fois dans la semaine



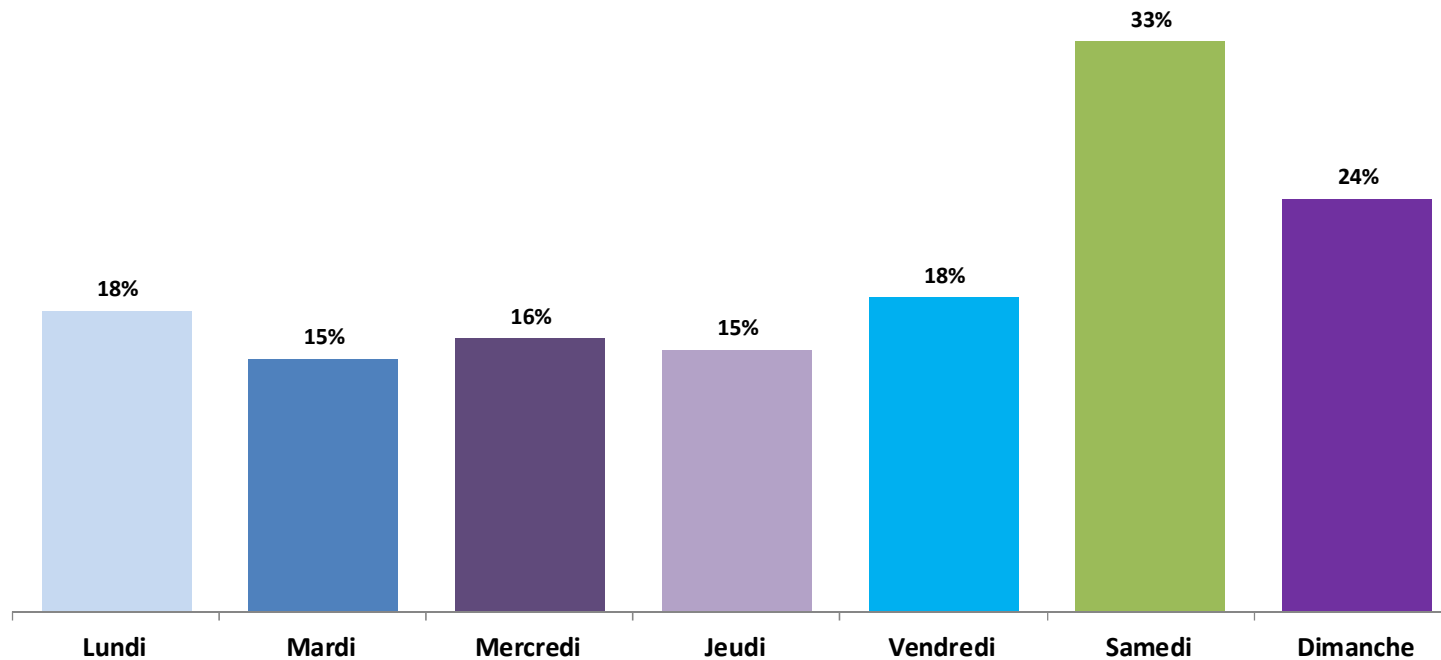
Base : pratiquent l'activité au moins une fois dans la semaine 4399

Que font-ils?

Focus sur les activités : Cinéma, Théâtre

CINEMA, THEATRE

20 % pratiquent cette activité au moins une fois dans la semaine



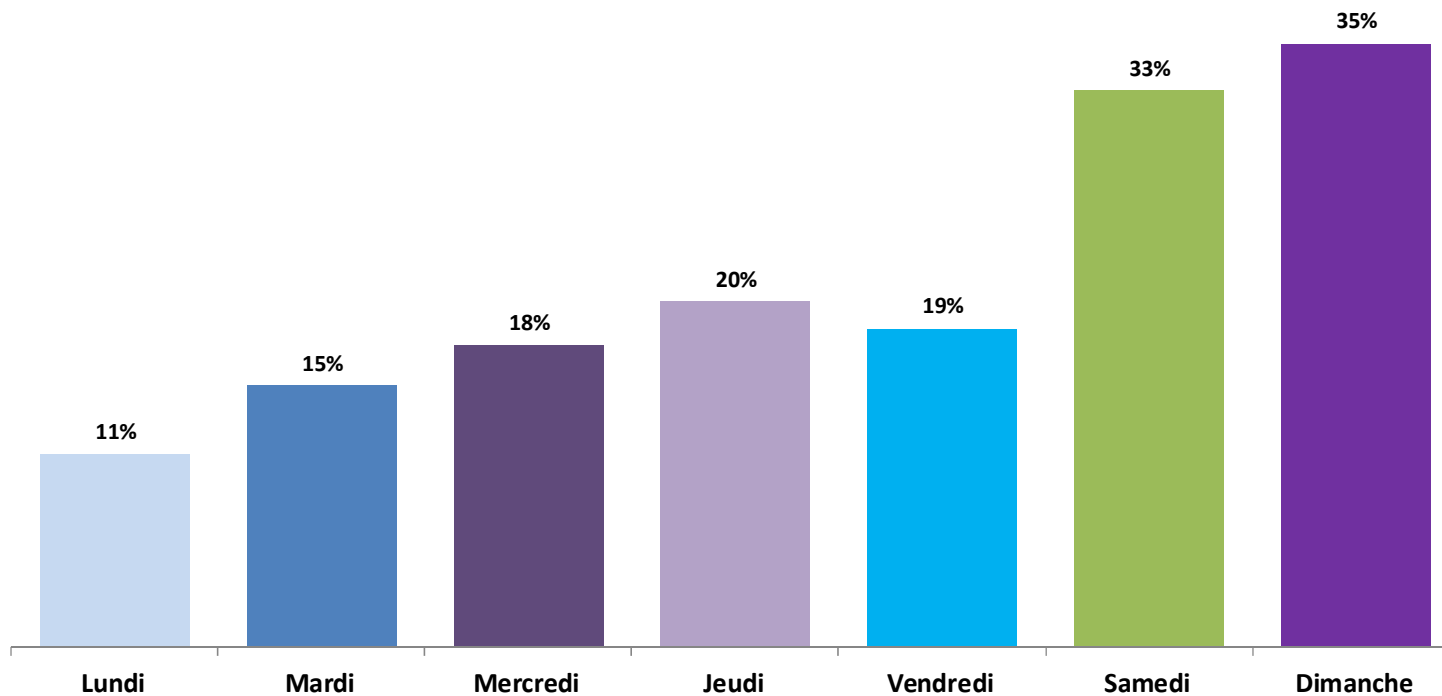
Base : pratiquent l'activité au moins une fois dans la semaine 4299

Que font-ils?

Focus sur les activités : Musées, expositions, conférences

MUSEES, EXPOSITIONS, CONFERENCES

13 % pratiquent cette activité au moins une fois dans la semaine



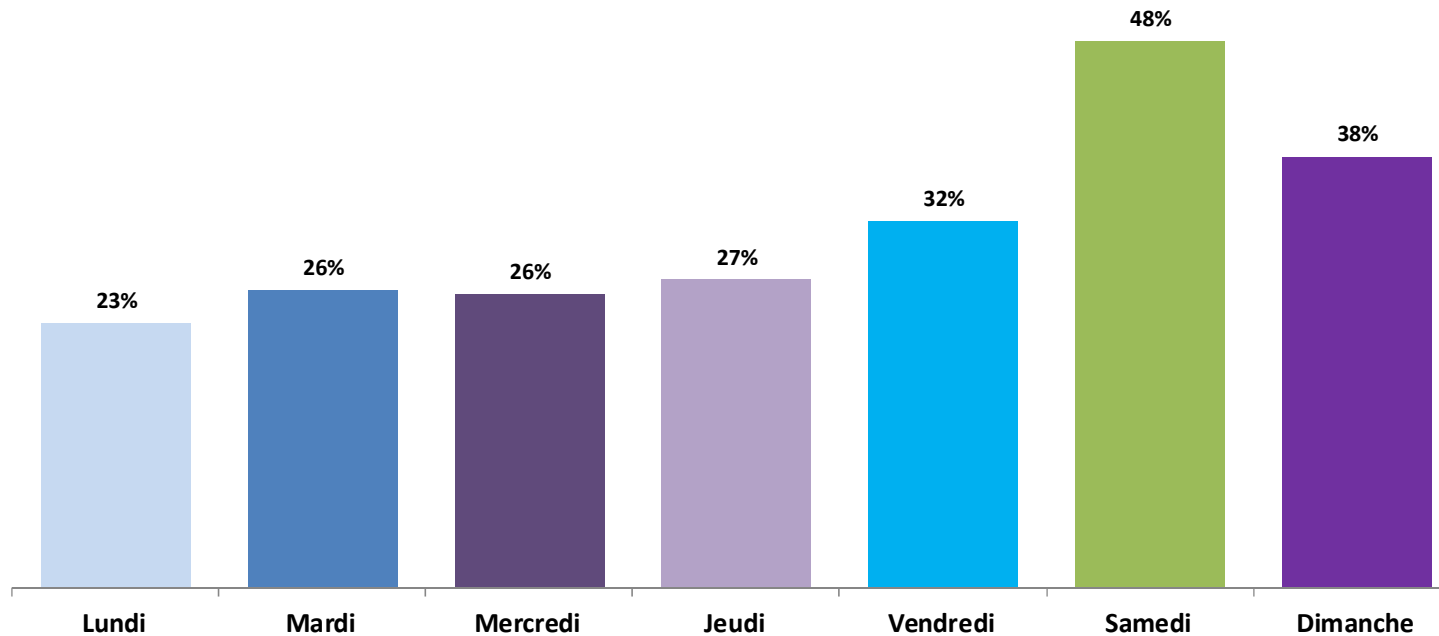
Base : pratiquent l'activité au moins une fois dans la semaine 2801

Que font-ils?

Focus sur les activités : Musiques, concerts, opéra

MUSIQUE, CONCERT, OPERA

13 % pratiquent cette activité au moins une fois dans la semaine



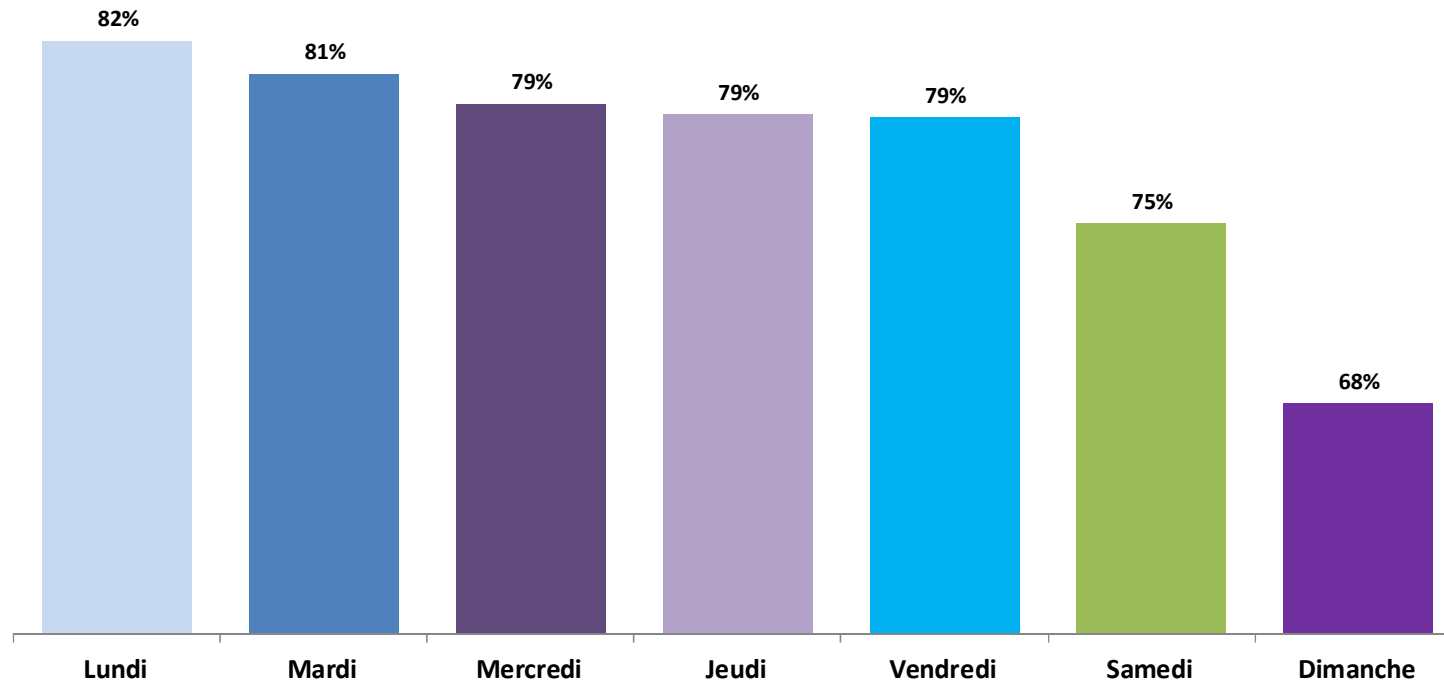
Base : pratiquent l'activité au moins une fois dans la semaine 2695

Que font-ils?

Focus sur les activités : Lecture

LECTURE

62 % pratiquent cette activité au moins une fois dans la semaine



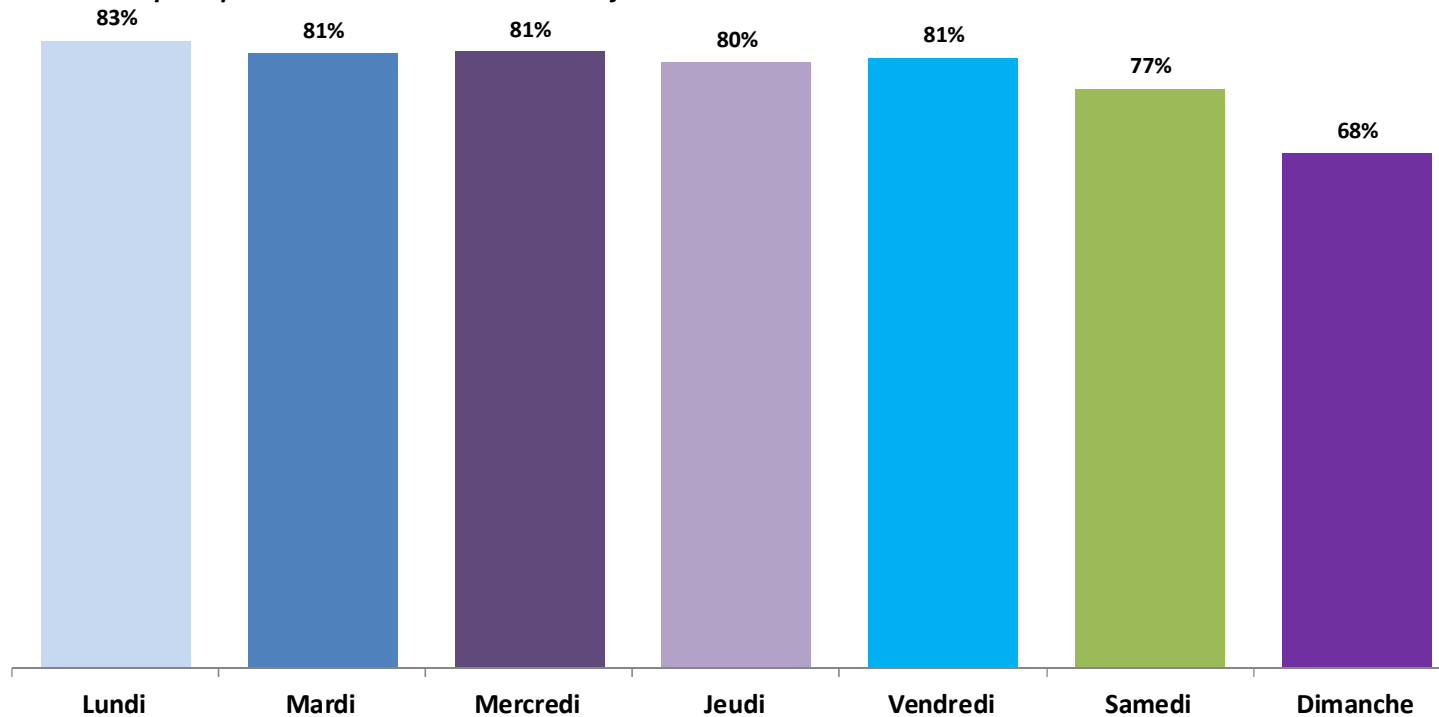
Base : pratiquent l'activité au moins une fois dans la semaine 12991

Que font-ils?

Focus sur les activités : Ordinateur, internet, photo, vidéo

ORDINATEUR, INTERNET, PHOTO, VIDEO

53 % pratiquent cette activité au moins une fois dans la semaine



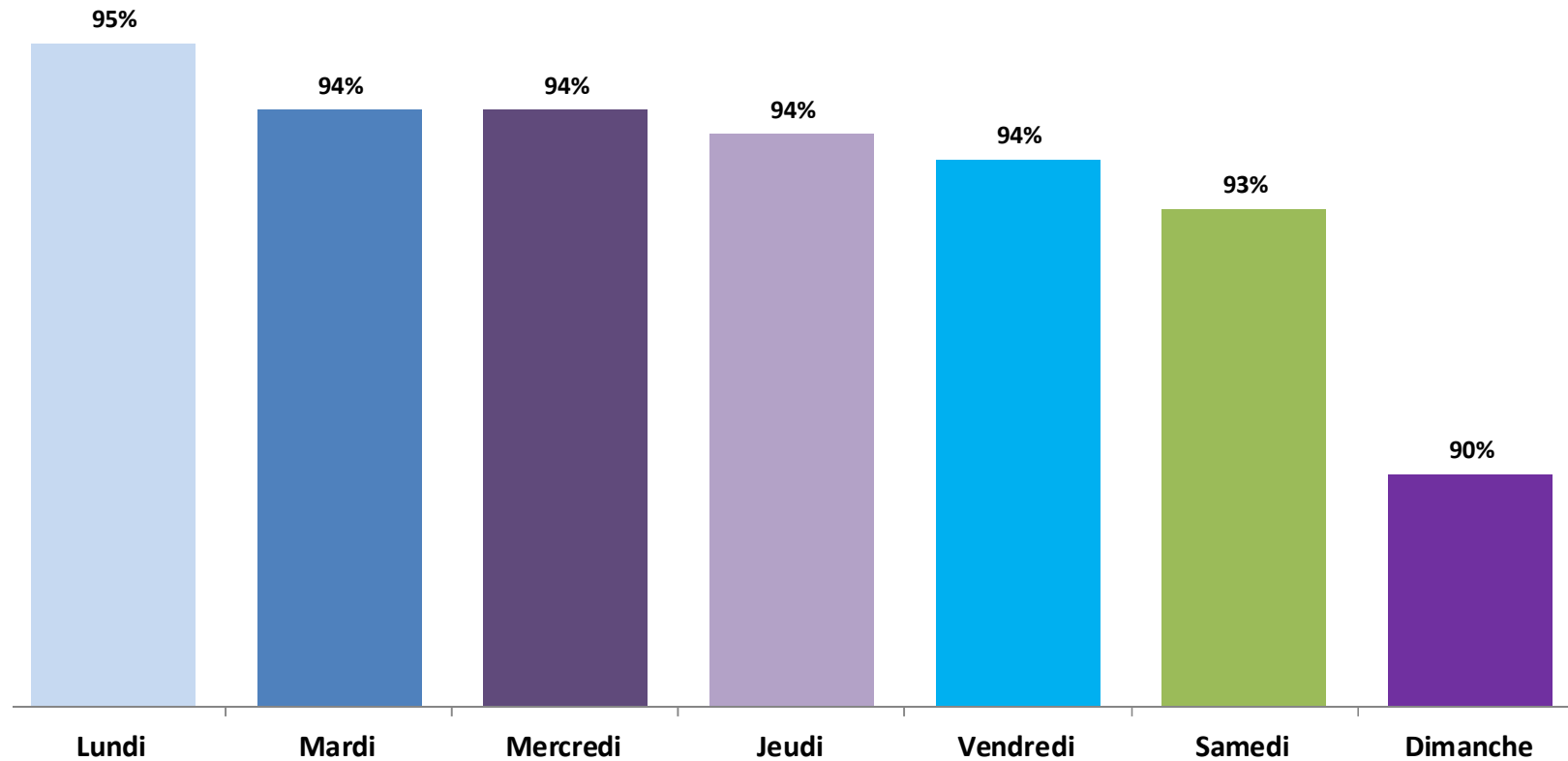
Base : pratiquent l'activité au moins une fois dans la semaine 12166

Que font-ils?

Focus sur les activités : Presse Radio TV

PRESSE, RADIO, TV

81 % pratiquent cette activité au moins une fois dans la semaine



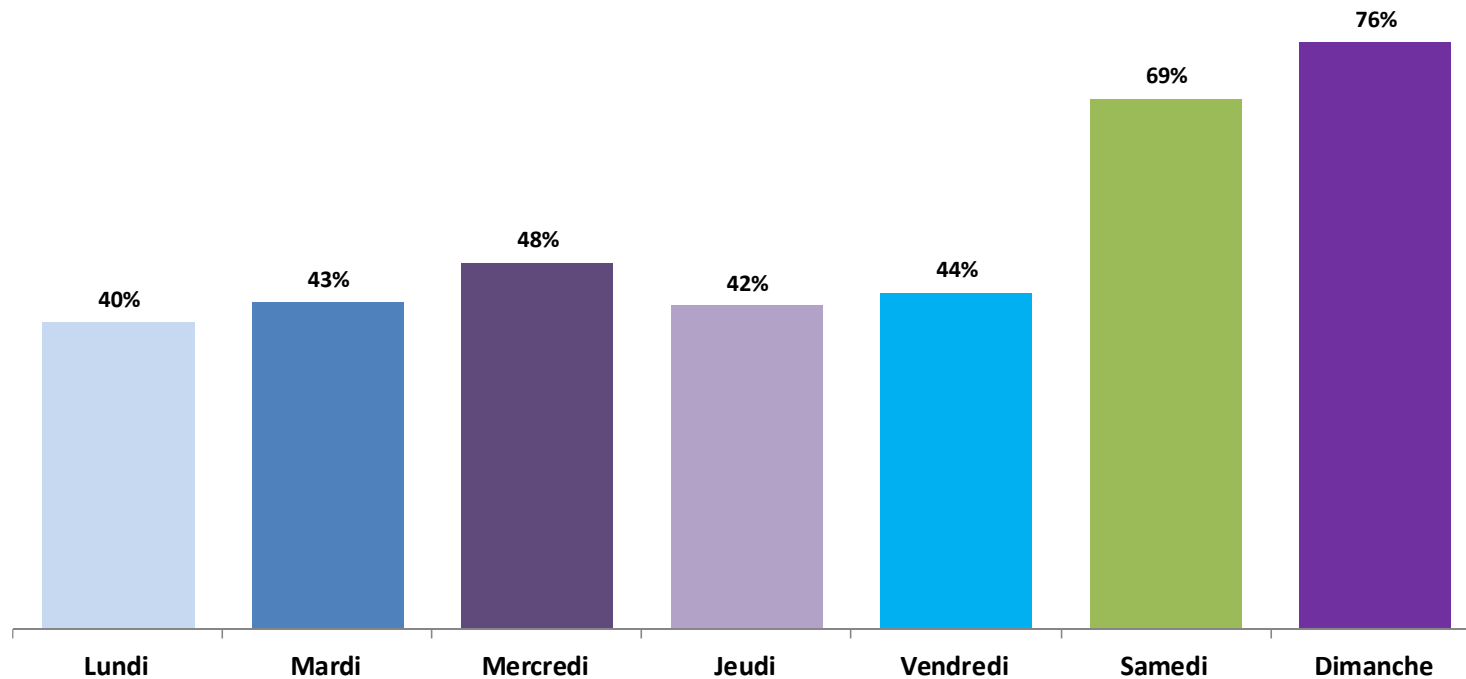
Base : pratiquent l'activité au moins une fois dans la semaine 17149

Que font-ils?

Focus sur les activités : familles, amis

FAMILLE, AMIS

78 % sont avec la FAMILLE, AMIS au moins une fois par semaine



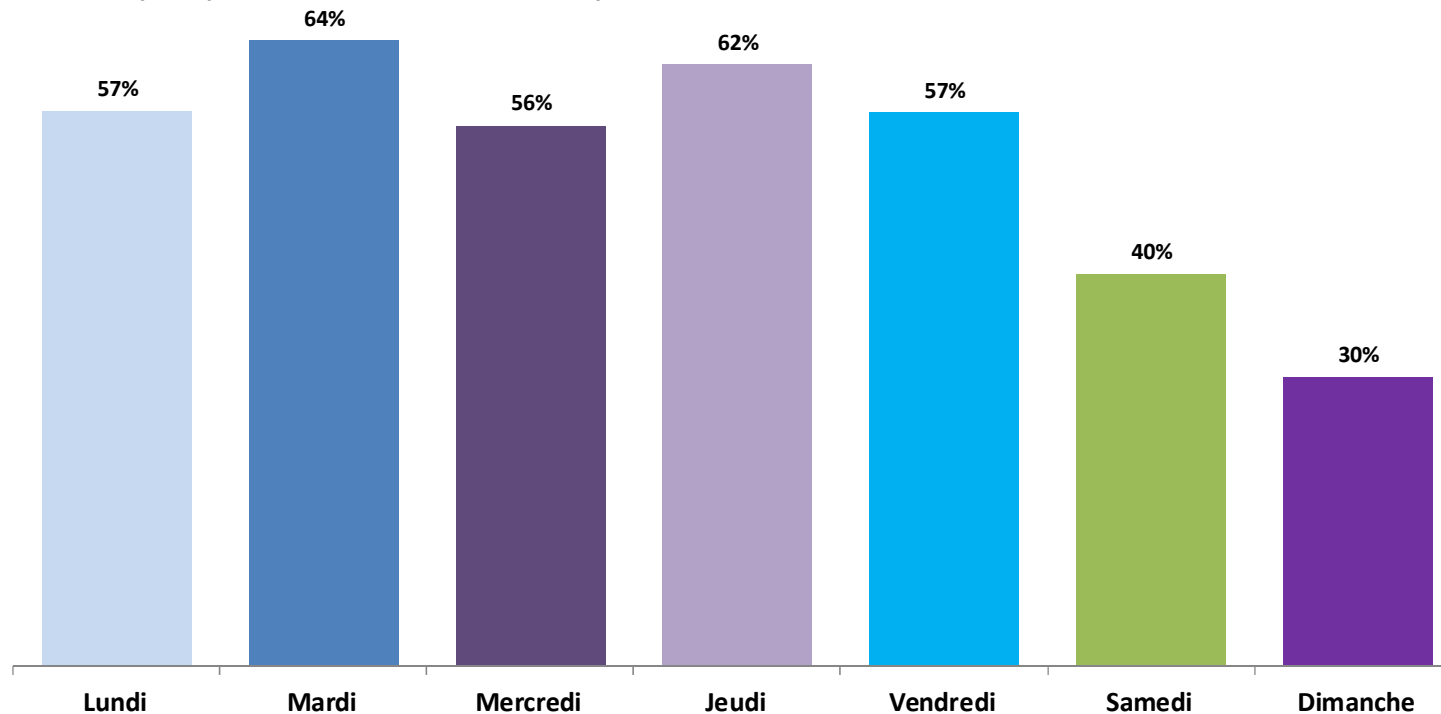
Base : pratiquent l'activité au moins une fois dans la semaine 16509

Que font-ils?

Focus sur les activités : Activité professionnelle (auto-entrepreneur...)

ACTIVITE PROFESSIONNELLE (auto-entrepreneur...)

3 % pratiquent cette activité au moins une fois dans la semaine



Base : pratiquent l'activité au moins une fois dans la semaine 735