

# OSSIIEG

## Connaissance de la population des 45-65 ans des IEG

activités  
sociales  
de l'énergie

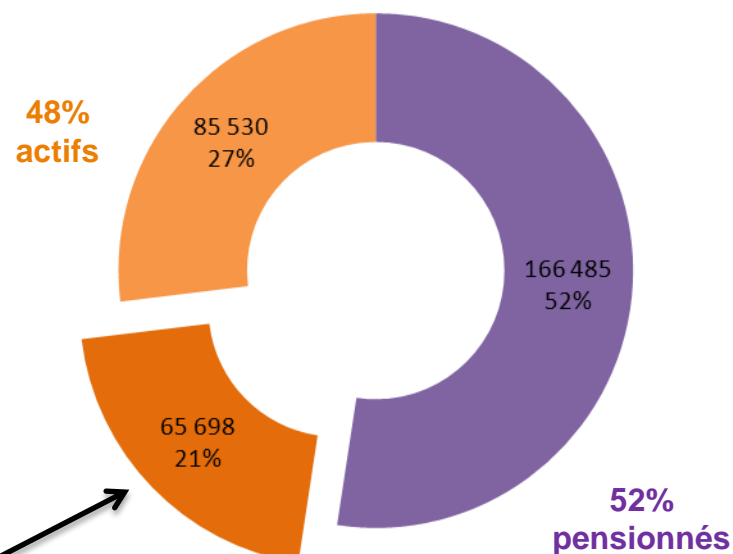
# Chiffres repères

au 01 septembre 2016

## 662 030 bénéficiaires

- **317 713 Ouvrants-droit**  
dont 151 228 **actifs**  
166 485 **pensionnés**
- **344 317 Ayants-droit**  
dont 189 755 conjoints  
154 306 enfants  
256 autres types d'AD

Répartition par type d'OD



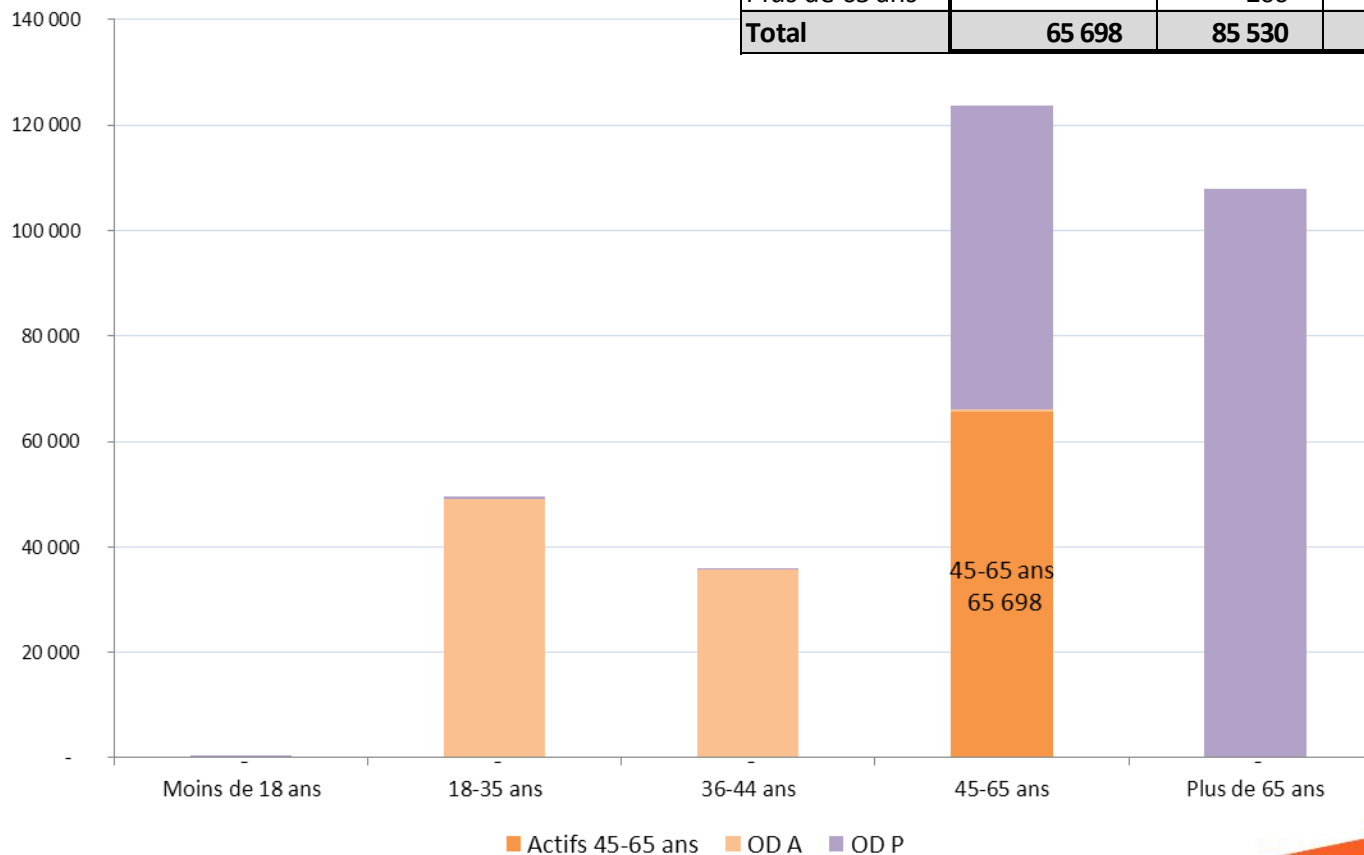
### Population étudiée

Ouvrants-droit actifs (hors contrat) entre 45 et 65 ans

**65 698 OD** (43% des OD actifs)

# Les 45-65 ans dans la population d'ouvriers-droit

	Actifs 45-65 ans	OD A	OD P	AD
Moins de 18 ans	-	52	480	124 368
18-35 ans	-	49 019	441	59 856
36-44 ans	-	35 679	344	28 140
45-65 ans	65 698	514	57 559	86 923
Plus de 65 ans	-	266	107 661	45 030
<b>Total</b>	<b>65 698</b>	<b>85 530</b>	<b>166 485</b>	<b>344 317</b>



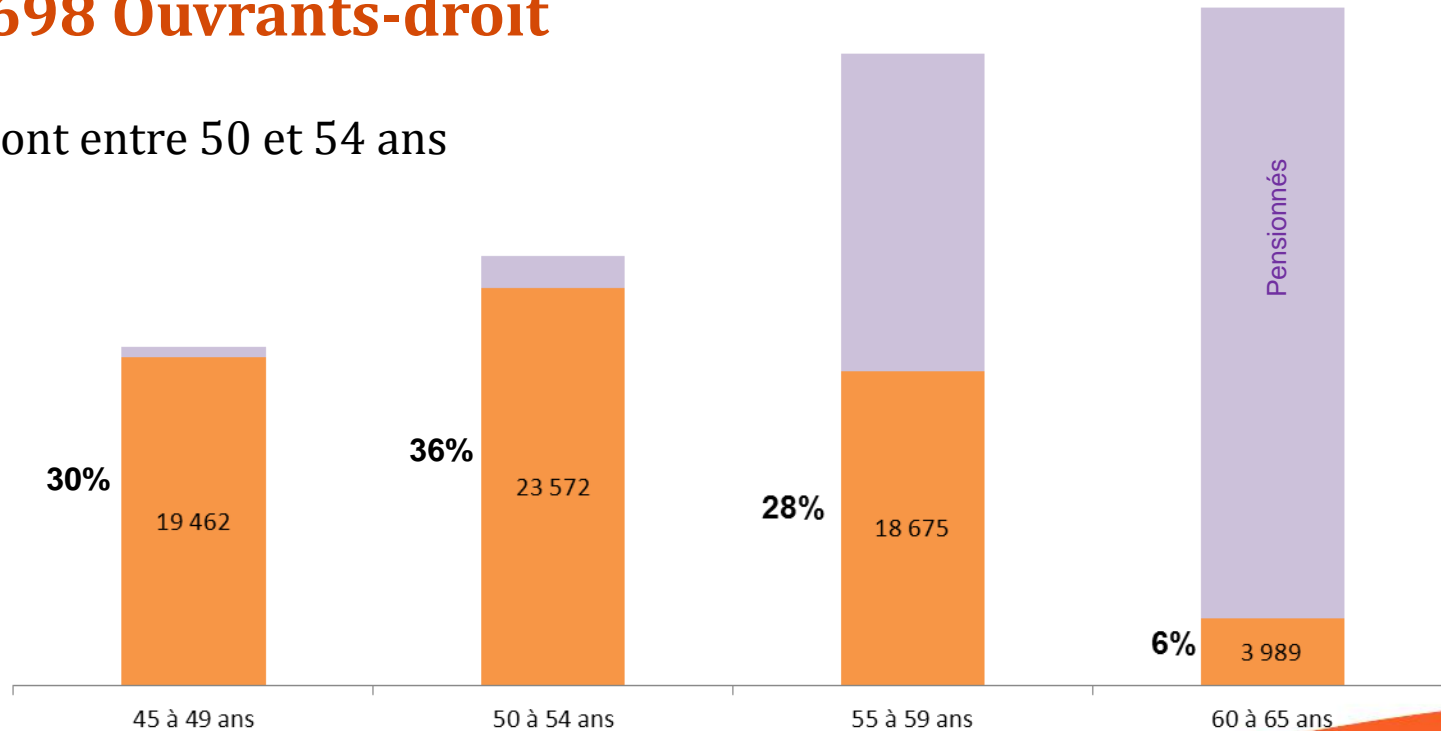
# Profil

Les actifs (hors contrat) de 45 à 65 ans

## Effectif global et par tranche d'âge

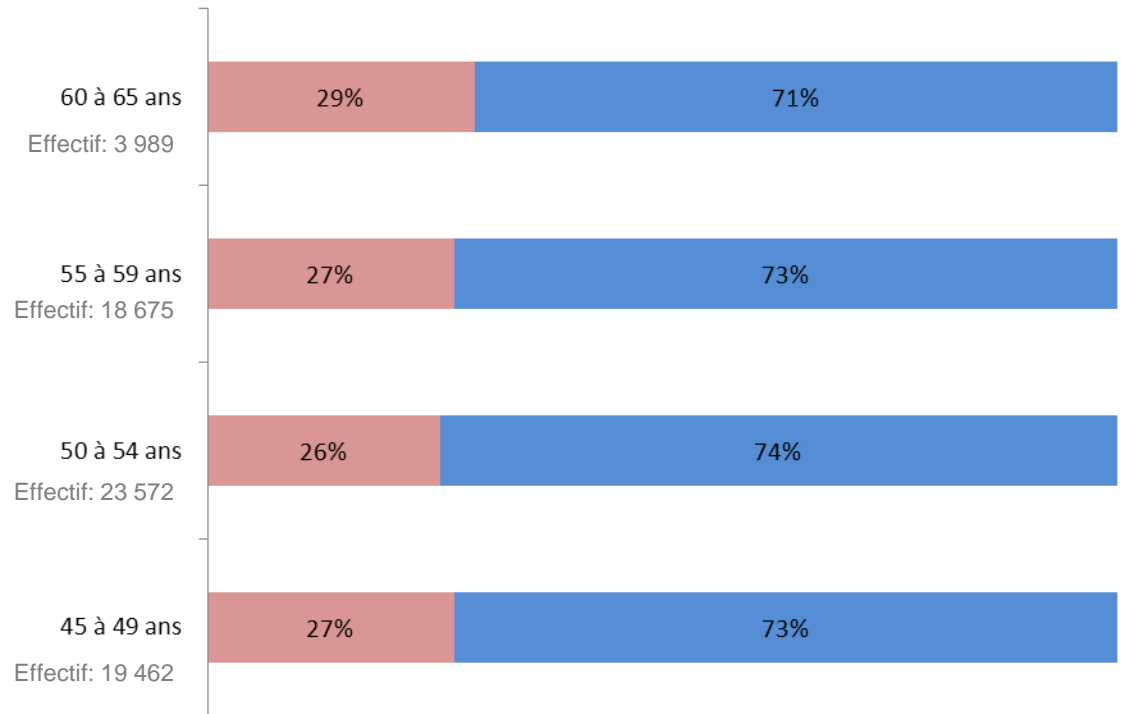
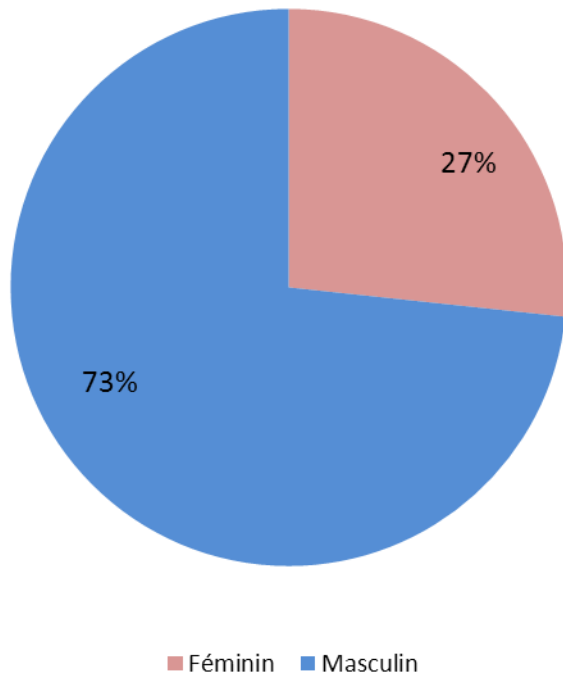
**65 698 Ouvrants-droit**

36% ont entre 50 et 54 ans



# Répartition par sexe

3/4 des OD actifs de 45-65 ans sont des hommes

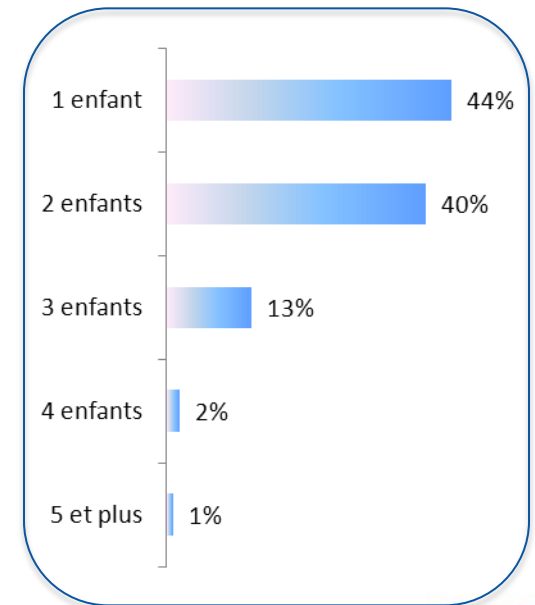
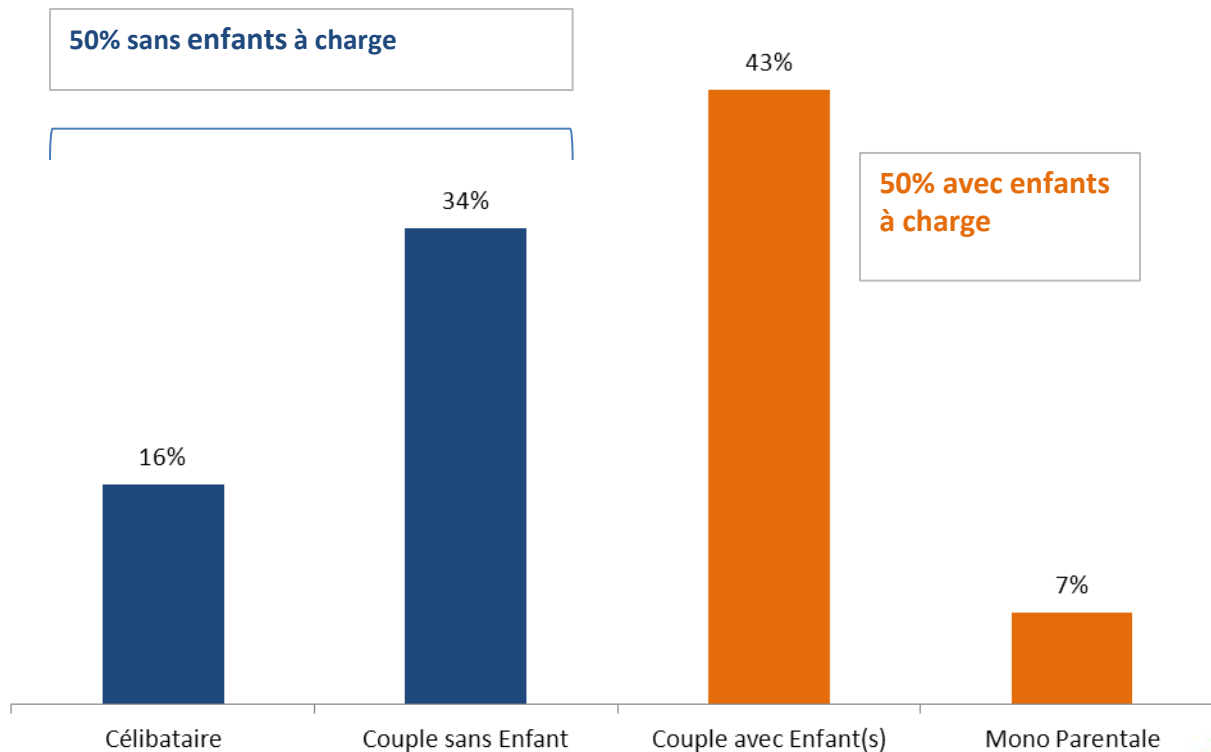


# Composition familiale

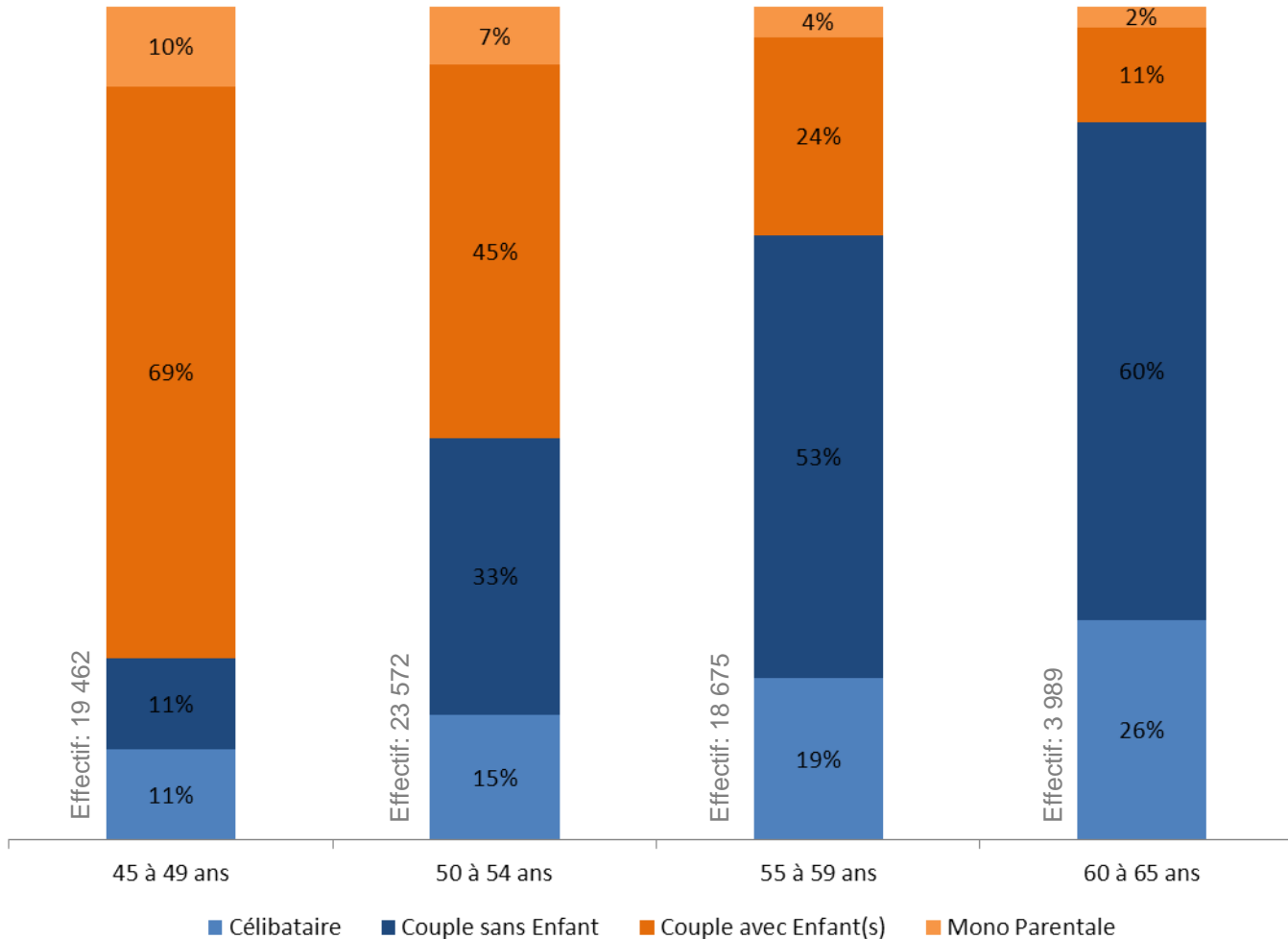
1 OD actif de 45-65 ans sur 2 a des enfants à charge  
+ de 80% de ceux ayant des enfants à charge en ont 1 ou 2

## Composition familiale de l'ensemble des OD

Composition Familiale	Effectif	%
Célibataire	97 526	31%
Couple sans Enfant	130 581	41%
Couple avec Enfant(s)	78 939	25%
Mono Parentale	10 667	3%
<b>Total OD</b>	<b>317 713</b>	<b>100%</b>



# Composition familiale par tranche d'âge




79% des actifs de 45-49 ans ont des enfants à charge.

Ils ne sont plus que 28% à avoir des enfants à charge chez les 55 à 59 ans.

# Répartition géographique

Répartition géographique des OD actifs de 45-65 ans

- de 1 à 1
- de 1 à 3
- de 3 à 5
- de 5 à 10
- de 10 à 20
- de 20 à 338

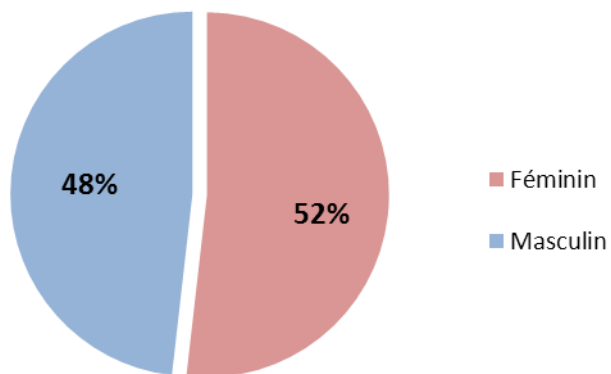
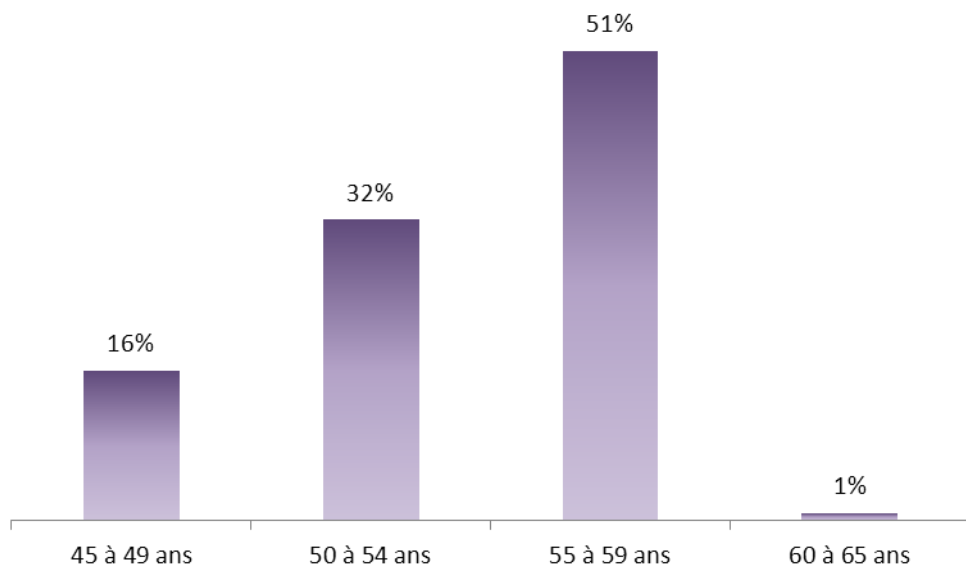


Population totale des Ouvrants-droit



# Invalidité

Données CNIEG



## 1 610 OD

Tranche	Effectif	%
45 à 49 ans	261	16%
50 à 54 ans	522	32%
55 à 59 ans	814	51%
60 à 65 ans	13	1%
<b>Total général</b>	<b>1 610</b>	<b>100%</b>

Sexe	Effectif	%
Féminin	834	52%
Masculin	776	48%
<b>Total général</b>	<b>1 610</b>	<b>100%</b>

**FIN**

**activités**  
**sociales**  
de l'énergie